



ProPacífico

SOMOS
*el hilo
naranja*
**QUE IMPULSA
LA TRANSFORMACIÓN.**

EN EL 2025

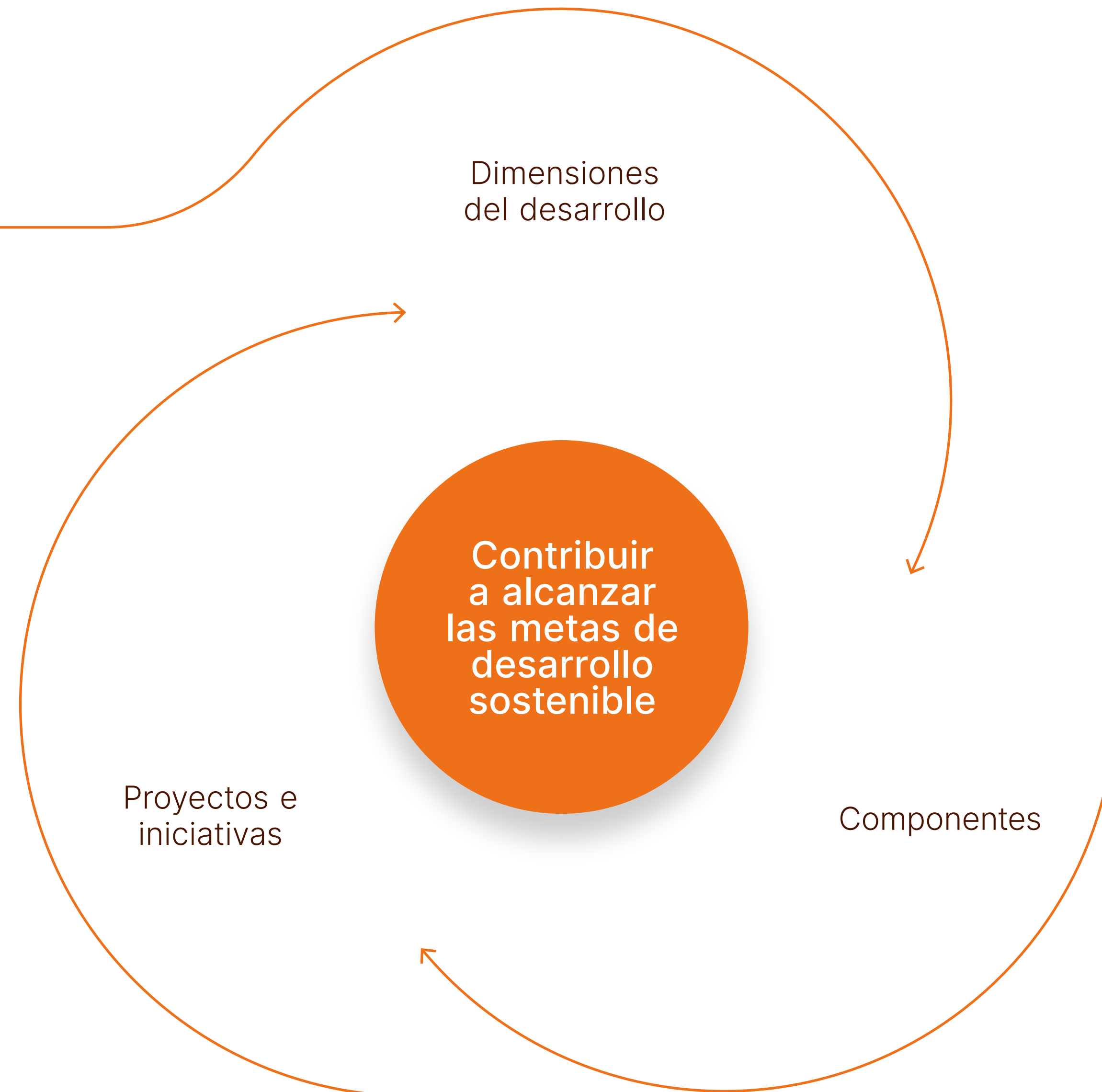
CUMPIMOS UNA DÉCADA DE SER

el hilo naranja

QUE IMPULSA

LA TRANSFORMACIÓN.

Nuestro
aporte al
desarrollo



Miembros donantes y aportantes



Consejo directivo

Presidente del Consejo Directivo



Joaquín Losada
Presidente Fanalca

Miembros



Alfredo Arana
Presidente Ejecutivo
del Grupo Coomeva



Claudia Betancourt
Gerente de Amalfi



Daniela Konietzko
Presidente de la
Fundación WWB



Pedro Carvajal
Presidente del
Grupo Carvajal



Pilar Rodríguez
Gerente General de
Gases de Occidente



Ana Fernanda Maiguashca
Presidente Consejo
Privado de Competitividad



Milady Garcés
Expresidente Ejecutiva
Cámara de Comercio
de Buenaventura

Miembros externos



Mauricio Iragorri
Presidente de
Mayagüez



Pablo Sanint
Presidente de Finesa



Pedro Cardona
Presidente de
Riopaila Castilla



Ricardo Sierra
Presidente de Celsia



Rodrigo Otoyá
Presidente Junta Directiva
del Banco Unión



**Francisco
Piedrahita**
Exrector de la
Universidad Icesi

Índice

Carta de la directora ejecutiva	7	3.3.2. Biodiversidad y sus servicios ecosistémicos	28
Introducción	9	3.4. Dimensión Infraestructura y logística	29
Desarrollo de la región pacífico.....	11	3.4.3. Energía.....	30
3.1. Dimensión Planeación Territorial y Alianzas	17	ProPacífico 10 Años	31
3.1.1. Planeación de las ciudades y la ruralidad	17	Compromiso Valle.....	33
3.1.2. Gobernanza e institucionalidad	17	Compromiso Territorio	39
3.2. Dimensión Social	22	Sostenibilidad Financiera	41
3.2.1. Salud.....	22	7.1. Nuevos Miembros Donantes/aportantes	42
3.2.2. Educación.....	25	7.2. Estados financieros.....	43
3.2.3. Seguridad.....	26	7.3. Cooperación	49
3.3. Dimensión Ambiental	27	7.3.1 Relacionamiento.....	50
3.3.1. Gestión del recurso hídrico	27	Comunicaciones	51



***CARTA DE LA
DIRECTORA
ejecutiva***

Cumplimos diez años como ProPacífico y hacer un balance de lo que hemos alcanzado como institución y como región no solo es natural, sino necesario. Lo que hoy reconocemos como logros fueron en su momento retos ambiciosos que nos propusimos junto a nuestros Miembros Donantes y el equipo de trabajo. Estos desafíos y el camino recorrido durante todos estos años nos han dejado claro que para lograr las transformaciones es vital el trabajo colectivo, por lo que tener aliados en los sectores público y privado, así como en la comunidad y la academia es más que necesario. Y que, para trabajar por el desarrollo integral y sostenible de Cali, el Valle del Cauca y la región Pacífico es necesario hacerlo de manera articulada a partir de metas compartidas.

El 2025 nos permitió consolidar hitos estratégicos que fortalecen nuestra proyección institucional como la financiación de Compromiso Valle, garantizando su sostenibilidad; la continuidad de Compromiso Territorio, manteniendo su desarrollo y articulación, a pesar de los retos identificados; la puesta en marcha en Buenaventura del primer proyecto de infraestructura deportiva bajo el mecanismo de Obras por Impuestos; y el nombramiento en la presidencia de la Red Pro, un reconocimiento que no solo reafirma la confianza en nuestro liderazgo sino que amplía nuestra capacidad de incidencia para contribuir a la construcción de país desde las regiones.

Así mismo se tuvieron avances importantes en dos proyectos 5G en construcción: la Nueva malla vial del Valle, que logró una ejecución del 47 %, y el corredor Buga-Buenaventura que ya cuenta con un avance del 18 %. Sin duda en estos proyectos también persisten los retos, pero se han estado ejecutando y el avance de las obras ya es visible. Otro proyecto con avances importantes fue la Santander de Quilichao-Popayán, que está en un 46 % de avance, pero que se vio seriamente afectada por los temas de seguridad.

Sin duda, este fue un año marcado por coyunturas complejas que afectaron el progreso de otros proyectos y metas de desarrollo. En algunos casos, las demoras o la falta de decisiones oportunas significaron retrocesos importantes y precisamente esos retos en materia de infraestructura, salud, educación y seguridad en el suroccidente colombiano pusieron a prueba nuestra capacidad de incidencia y articulación.

Más allá de mirar hacia atrás, este 2025 nos invitó a poner el foco en el futuro y en los retos de los próximos cinco años. Por eso, hicimos una nueva planeación estratégica para ProPacífico en la que quedó más clara nuestra cadena de valor con 4 pilares: Identificación, entendimiento y evaluación; Incidencia; Movilización y alianzas, y Transformación de realidades y un enfoque en cuatro ejes de desarrollo: Educación, Social, Medio Ambiente e Infraestructura. La principal

novedad es que trabajaremos en la educación no como parte de un componente del eje social sino como uno independiente, reconociendo su vital importancia en nuestro desarrollo y con el propósito de mejorar nuestras metas de desarrollo, midiendo indicadores claves.

Como región debemos asumir una mirada de largo plazo que reconozca tanto los desafíos persistentes como los avances logrados. Solo el trabajo articulado entre instituciones, sector privado, gobiernos y sociedad civil permitirá enfrentar los retos estructurales y garantizar la continuidad de una visión de desarrollo.

En el 2026, un año decisivo para el país, nuestro rol adquiere una relevancia especial, al estar llamados a continuar impulsando una agenda de mediano y largo plazo que garantice la continuidad de las apuestas estratégicas, trascienda los ciclos de gobierno y contribuya a consolidar una región donde el desarrollo integral sea una realidad sostenible.

Más allá de los logros alcanzados, los desafíos sociales, económicos y ambientales de la región nos convocan a redoblar esfuerzos, fortalecer alianzas y sostener una visión compartida de futuro. Esta tarea es posible gracias al compromiso de un sector privado que cree y respalda una visión de región construida desde la colaboración, la corresponsabilidad y la convicción de que el desarrollo se alcanza cuando trabajamos unidos.

Maria Isabel Ulloa
Directora ejecutiva de ProPacífico



INTRODUCCIÓN

UNA DÉCADA *conectando* PROPÓSITOS

En 2025 conmemoramos diez años de nuestro renacer y de la consolidación de ProPacífico como un Hilo Naranja que conecta e impulsa proyectos e iniciativas de alto impacto orientados a la transformación de Cali, el Valle del Cauca y la región Pacífico. A lo largo de esta década hemos demostrado que el trabajo conjunto entre el sector privado, el sector público, las comunidades y la academia permite convertir propósitos compartidos en resultados concretos en infraestructura, salud, educación, inclusión social, sostenibilidad ambiental y planeación territorial.

Como ese Hilo Naranja que conecta voluntades y propósitos, hemos promovido el desarrollo regional desde un rol articulador y técnico. En este sentido, impulsamos iniciativas estratégicas en infraestructura, acompañando la materialización de proyectos que en 2018 se encontraban en etapas de estructuración y que hoy registran avances significativos, como la Nueva Malla Vial del Valle del Cauca, la doble calzada Buga–Buenaventura y el corredor Cali–Rumichaca. Nuestro acompañamiento técnico y el seguimiento permanente han sido determinantes para el avance de obras como el Plan Jarillón de Cali y para la consolidación de proyectos estructurantes como el Tren de Cercanías.

De igual manera, nuestra capacidad de incidencia se ha reflejado en políticas públicas y programas orientados a mejorar la cobertura y la calidad educativa de la región, así como en iniciativas de bienestar para la primera infancia. En el sector salud, hemos contribuido a posicionar a Cali como referente internacional en la lucha contra el cáncer. Entre los principales legados de esta década se destacan Compromiso Valle y Compromiso Territorio, vehículos de impacto colectivo con los que seguimos fortaleciendo el tejido social y demostrando que la transformación real se construye desde la unión en la diferencia.

Este informe presenta los principales resultados y avances de nuestra gestión en 2025, junto a los desafíos que seguimos asumiendo con determinación. Seguiremos siendo ese hilo naranja que demuestra que, cuando diversos sectores se unen en torno a un propósito común, nuestra región avanza y las realidades se transforman.



DESARROLLO
DE LA región
PACÍFICO

Balance del año: indicadores estratégicos de desarrollo

La nueva planeación estratégica de ProPacífico organizó los focos de acción en cuatro grandes ejes de desarrollo. El primero es el eje de educación que, por su relevancia para la región y para la Fundación, se aborda de manera independiente. El segundo corresponde al eje social, que integra temáticas como seguridad y salud. El tercero agrupa los temas de infraestructura, incluyendo logística, movilidad, movilidad aérea y tráfico portuario. Finalmente, el cuarto eje se centra en los asuntos ambientales, con énfasis en la calidad y continuidad del servicio de agua. Las variaciones frente a las líneas base permiten dimensionar con mayor precisión los resultados obtenidos. A continuación, se presenta un análisis de los avances y desafíos estructurales en diversas áreas clave para la región, integrado con los focos de acción delineados en la planeación estratégica de ProPacífico.

Educación: avances parciales y señales de alerta

La educación sigue siendo el eje con mayores retos, pero también la principal oportunidad de transformación social para la región. Para evaluar los avances, se tomó como referencia un periodo prepandemia. En los últimos años se observa una mejora en la calidad educativa: los resultados del departamento en las pruebas Saber 11 han mostrado una tendencia positiva que pasó de 251,0 en 2018 a 254,0 en 2024. Estos resultados se han acercado a referentes nacionales como Bucaramanga y Popayán, territorios con algunos de los mejores desempeños del país.

No obstante, estas mejoras conviven con señales de alerta persistentes. En primera infancia, la cobertura en servicios de atención integral no avanza al ritmo esperado. Aunque el indicador ha mostrado un aumento reciente, actualmente solo alrededor del 25 % de los niños en edad de recibir estos servicios se encuentra efectivamente cubierto.

El panorama es aún más crítico en la educación media. La cobertura neta total del departamento se ubica cerca del 75 %, aproximadamente 15 puntos por debajo de territorios como Bogotá y Antioquia. Este indicador no logró recuperarse tras la pandemia, lo que lo convierte en uno de los rezagos estructurales más importantes de la región. A ello se suma un fenómeno preocupante de deserción escolar, que ha aumentado de 3,3 % en 2018 a 4,8 % en 2024. No solo hay dificultades para que los jóvenes ingresen al sistema educativo, sino que una proporción significativa abandona sus estudios una vez matriculados. Entre 2019 y 2024, la deserción escolar neta ha aumentado de manera sostenida, con un impacto especialmente grave en la educación media.

Esta situación constituye una alerta crítica, ya que la deserción escolar expone a los jóvenes a mayores riesgos de informalidad laboral, exclusión social y vinculación a economías ilegales.

Componente	Indicador Comp	Nivel Territorial	2018 / 2019	2023	2034
Educación Inicial	Cobertura en PAIPI	Valle	19,1%	26,1%	22,4
Educación básica y media	Puntaje Saber 11 - Sector oficial	Valle	251	251	254
	Deserción - Sector Oficial	Valle	3,3	5,2	4,8
	Cobertura Neta	Valle	80,4%	77,9%	75,8%

- Mejora respecto a 2018 - 2019
- Mejora respecto a 2018 - 2019 pero desmejora respecto a 2023
- Desmejora respecto a 2018 - 2019 pero mejora respecto a 2023
- Desmejora con respecto a 2018 - 2019

Eje Social

La seguridad y la salud siguen siendo ejes fundamentales para la calidad de vida en la región. Aunque ha habido avances importantes en algunos indicadores, persisten desafíos que requieren atención constante.

La tasa de homicidios ha mostrado una leve mejora, pasando de 49,9 en 2019 a 48,7 en 2024. Si bien la disminución no es drástica, refleja un progreso en la reducción de la violencia. Por otro lado, la tasa de desempleo juvenil en Cali ha mostrado una disminución significativa, pasando de 19,4 % en 2018 a un 15,7 % en 2025, lo que indica una mejora en la integración de los jóvenes al mercado laboral.

A pesar de los avances, la mortalidad materna temprana sigue siendo preocupante, aumentando de 24,4 en 2018 a 30,3 en 2024. Lo que sugiere que se necesita seguir fortaleciendo las políticas de salud materna. Además, la mortalidad prematura por cánceres priorizados ha aumentado de 96 en 2020 a 103,5 en 2024, lo que subraya la necesidad de mejorar las estrategias de detección temprana y atención en salud pública. Esta situación refuerza la necesidad de políticas de prevención y atención oportuna para reducir las tasas de mortalidad materna y de cáncer.

Componente	Indicador	Nivel Territorial	2018 / 2019	2023	2034
Equidad e inclusión	Tasa de desempleo juvenil – II trim	Cali A.M.	19,4%	18,7••	15,7•••
	Incidencia de la pobreza monetaria	Valle	32,1+	27,8	25,7
Salud	Razón de mortalidad materna temprana	Valle	24,4	32,9	30,3
	Tasa de mortalidad prematura cánceres priorizados	Valle	100,8	99,7	103,5
Seguridad	Tasa de homicidios	Valle	49,9	48,7••	Desmejora•••
Ordenamiento territorial	Recaudo por instrumentos de OT, per cápita	Valle	77.359	122.904	135.780

- Mejora respecto a 2018 - 2019
- Mejora respecto a 2018 - 2019 pero desmejora respecto a 2023
- Desmejora respecto a 2018 - 2019 pero mejora respecto a 2023
- Desmejora con respecto a 2018 - 2019

Eje Infraestructura

La infraestructura, clave para el desarrollo económico de la región, presenta avances en algunos sectores estratégicos, pero también enfrenta desafíos que afectan la competitividad. El Aeropuerto Alfonso Bonilla Aragón ha consolidado su recuperación, pasando de 5,3 millones de pasajeros movilizados en 2019 a 5,8 millones en 2025. Este aumento en la conectividad aérea es positivo para la región. Además, el puerto de Buenaventura ha mostrado un aumento en el porcentaje de carga marítima movilizada, alcanzando el 21,25% en 2024, lo que refleja un crecimiento en el comercio exterior.

No obstante, los costos de transporte terrestre han aumentado significativamente, lo que ha afectado la competitividad logística en la región. El costo de transporte terrestre hacia aduanas ha subido de 245,79 millones en 2019 a 593,04 millones en 2025, lo que genera presiones sobre la economía local¹. Además, el sistema MIO en Cali sigue enfrentando dificultades, con una cifra de 295,7 mil pasajeros diarios en 2024, por debajo de los 454,8 mil registrados en 2019, lo que refleja un retroceso en el uso del transporte público y plantea desafíos en términos de sostenibilidad financiera. Estos aspectos subrayan la necesidad de optimizar los costos de transporte y mejorar la confianza en el sistema de transporte público.

Componente	Indicador	Nivel Territorial	2018 / 2019	2023	2034
Infraestructura de transporte	Pasajeros aéreos movilizados (millones)	Cali - ABA	5,3	6,2	6,3
	Porcentaje carga marítima movilizada por Buenaventura, sin carbón	Buenaventura	20,3%	19,9%	21,3%
	Costo de transporte terrestre a Aduanas	Valle	245,8	477,8••	593,0•••
	Costo de transporte terrestre a Mercado Interno	Valle	289,9	602,6••	616,0•••
Movilidad urbana	Pasajeros diarios movilizados por el MIO (miles)	Valle	454,8	266,4	295,7

- Mejora respecto a 2018 - 2019
- Mejora respecto a 2018 - 2019 pero desmejora respecto a 2023
- Desmejora respecto a 2018 - 2019 pero mejora respecto a 2023
- Desmejora con respecto a 2018 - 2019

Eje Ambiental

El eje ambiental muestra avances en áreas clave, como la gestión del agua y los residuos, pero persisten desafíos significativos en cuanto a la continuidad del servicio de agua. El Índice de Calidad del Agua ha mejorado de 26,3 % en 2018 a 42,1 % en 2024, lo que refleja un avance notable en la gestión del recurso hídrico en el Valle y Cauca. Además, la tasa de aprovechamiento de residuos sólidos en Cali ha aumentado de 1,28 % en 2018 a 8,72 % en 2024, lo que indica un progreso importante en la gestión ambiental y el reciclaje de materiales.

Sin embargo, la continuidad del servicio de acueducto en Buenaventura sigue siendo una preocupación importante. A pesar de los avances en otras áreas, la falta de continuidad, con menos de 10,1 horas de servicio al día, refleja una brecha territorial en el acceso a servicios básicos. Este aspecto resalta la necesidad de una atención prioritaria a la infraestructura de servicios básicos, especialmente en las zonas más afectadas.

Componente	Indicador	Nivel Territorial	2018 / 2019	2023	2024
Gestión ambiental urbana rural	Tasa de aprovechamiento de residuos sólidos	Cali - ABA	1,28%	7,37%*	8,02%**
Gestión del recurso hídrico	Continuidad del servicio de acueducto	Buenaventura	<10 hrs/día		
	Índice de calidad del agua (puntos de monitoreo en categoría "Buena" o "Aceptable") – I semestre	Cauca y Valle	26,3	26,3%	42,1%

- Mejora respecto a 2018 - 2019
- Mejora respecto a 2018 - 2019 pero desmejora respecto a 2023
- Desmejora respecto a 2018 - 2019 pero mejora respecto a 2023
- Desmejora con respecto a 2018 - 2019

Un balance agregado de los indicadores

De los 18 indicadores priorizados, nueve muestran una mejora, seis presentan desmejoras y tres se encuentran sin actualización reciente o en proceso de discusión metodológica. Entre los avances más relevantes se destacan la mejora en los resultados de calidad educativa, el aumento de la cobertura en primera infancia, la reducción de la pobreza monetaria, la disminución del desempleo, el fortalecimiento de la capacidad fiscal de las entidades territoriales y el aumento de pasajeros movilizados en el Aeropuerto Alfonso Bonilla Aragón.

El eje ambiental es el único en el que todos los indicadores muestran una evolución positiva, particularmente en el Índice de Calidad del Agua y en algunos avances en la gestión de residuos sólidos. En

contraste, persisten retos estructurales en educación, seguridad, salud y movilidad urbana. Indicadores como la alta deserción escolar, la baja cobertura educativa, los niveles de homicidios, la mortalidad por cánceres priorizados y la reducción de pasajeros diarios del sistema MIO evidencian la necesidad de mantener y reforzar el foco estratégico.

Este balance confirma que, si bien la región ha avanzado en varios frentes, los desafíos estructurales siguen siendo significativos. La lectura integral de los indicadores refuerza la convicción de que solo a través del trabajo articulado, la continuidad de las apuestas estratégicas y una visión de largo plazo será posible consolidar un desarrollo más equitativo y sostenible para el Valle del Cauca y la región Pacífico.

3.1. Dimensión Planeación Territorial y Alianzas

3.1.1. Planeación de las ciudades y la ruralidad

Planes de Ordenamiento Territorial (POT)

- Incidimos en la reactivación del proceso de revisión del POT de Buenaventura que llevaba más de 13 años sin actualización, tras realizar junto a aliados institucionales, un foro con la Alcaldía Distrital, la Gobernación del Valle del Cauca y el Ministerio de Vivienda. A diciembre, el Distrito logró consolidar el expediente municipal y la cartografía base requerida para iniciar la etapa de diagnóstico.
- Acompañamos a las alcaldías de Cali y Palmira en la construcción de insumos para el diagnóstico de sus POT. En el caso de Cali, se avanzó hasta la etapa de formulación y el POT se encuentra actualmente en proceso de concertación con la CVC.
- Participamos en distintos espacios de toma de decisiones en el marco de la conformación y puesta en marcha del Área Metropolitana del Sur Occidente de Colombia – AMSO, en los que se avanzó en la identificación de cuatro temas prioritarios que se consolidarán como hechos metropolitanos: ambiental, seguridad, movilidad y salud.
- Desarrollamos dos talleres con alcaldías para articular y armonizar los procesos de revisión y ajuste de los planes de ordenamiento territorial de Cali, Yumbo, Palmira, Candelaria, Puerto Tejada y Jamundí, así como identificar apuestas estratégicas para el área metropolitana funcional.



3.1.2. Gobernanza e institucionalidad

- Se fortaleció la gobernanza con un Comité Rector integrado por 23 organizaciones del sector privado y académico, un Comité Técnico activo y mesas temáticas que operan como espacios de coordinación, formulación y seguimiento de acciones intersectoriales.
- Se consolidó una hoja de ruta común que articula acciones intersectoriales en cuatro frentes clave para:
 - El impulso estructural a la educación mediante el Gran Acuerdo por la Educación del Valle del Cauca, orientado a mejorar la calidad, la cobertura y la pertinencia educativa, con la articulación de actores públicos, privados y la academia.
 - El posicionamiento del ambiente y la sostenibilidad como ejes transversales del desarrollo regional, capitalizando el liderazgo del departamento en competitividad ambiental.
 - La articulación de esfuerzos para dinamizar el desarrollo económico y el crecimiento regional a partir de un modelo basado en fortalecimiento de habilidades, empresas esenciales y conexión global.
 - El fortalecimiento de la seguridad y de las capacidades institucionales como condiciones habilitantes para el desarrollo regional.



En alianza con la Cámara de Comercio de Palmira, pusimos en marcha la estrategia de participación ciudadana Palmira Para Mí, orientada a construir consensos en torno a la priorización de proyectos, programas e iniciativas para transformar el municipio en el mediano y largo plazo.

Realizamos 16 talleres con la participación de 320 personas de distintos grupos poblacionales en los que se logró identificar **42 proyectos estratégicos para la ciudadanía**.

Relacionamiento institucional

Fortalecimos el relacionamiento con el ecosistema público y privado en asuntos y plataformas como: Cocreación, Nuevo bunker de la Fiscalía, Mesa de Economía Creativa, Symbio hub de Bionegocios, Mesa de Cultura Ciudadana, Estrategia de la gestora social “Sucursal de la Navidad”, Alianzas con índices nacionales como Equipares y el índice de inversión social privada Arteaga, grupo gestor FOLU, Forode presidentes, entre otros, a través de nuestra dirección de Alianzas estratégicas y sostenibilidad.



Foro Plan de Ordenamiento Territorial Buenaventura: Planificando un futuro sostenible



Obras por Impuestos

En 2025 logramos avances significativos en la ejecución y estructuración de proyectos estratégicos en la región bajo este mecanismo:

- Iniciamos la construcción de la cancha múltiple cubierta de la Institución Educativa María Auxiliadora de Buenaventura, proyecto financiado por Banco Unión y Dactesa, bajo nuestra gerencia integral.
- Consolidamos un portafolio de proyectos en fase de estructuración en el Valle del Cauca y el norte del Cauca, que incluye el mejoramiento de vías rurales en los municipios de Pradera y Bolívar en el Valle y Santander de Quilichao en el departamento del Cauca.
- Se estructuraron y radicaron ante el Ministerio de Educación dos proyectos bajo este mecanismo: uno de dotación tecnológica y formación docente en TIC para instituciones educativas de Buenaventura, financiado por Organización Hércules y Fanalca, y otro de dotación de mobiliario escolar en Santander de Quilichao, financiado por Proterra.

Obras por Impuestos en Educación

Estructuramos y radicamos un proyecto de dotación tecnológica en Buenaventura, mediante el mecanismo de Obras por Impuestos y la articulación efectiva con nuestros aliados Fanalca y Hércules, para promover un mayor acceso a la educación básica primaria, secundaria y media. Esta iniciativa beneficiará a: tres instituciones educativas que agrupan nueve sedes. En el marco de su ejecución, se proyecta impactar a 3.681 estudiantes y formar a 120 docentes

Alcance: Dotación tecnológica, formación docente y arreglos locativos.

En Santander de Quilichao, avanzamos en la estructuración de un proyecto de dotación de mobiliario escolar, en articulación con Proterra, para una sede educativa que beneficiará a 318 estudiantes y 16 docentes.

Alcance: Dotación de 9 mesas y 9 sillas para primera infancia, 309 mesas pupitres unipersonales y 309 sillas para los niveles de primaria, secundaria y media y 16 mesas y 16 sillas para docentes.



Acto de la primera piedra de la cancha múltiple cubierta de la Institución Educativa María Auxiliadora en Buenaventura.

5to. Reporte empresarial consolidado



Reporte Empresarial Consolidado Valle del Cauca 2023-2024

Desde hace más de diez años, ProPacífico, junto con la Universidad Javeriana y aliados como la ANDI y la Cámara de Comercio de Cali, impulsa el Reporte Empresarial Consolidado (REC), una herramienta que visibiliza el desempeño agregado de empresas y fundaciones del Valle del Cauca y el norte del Cauca en materia de sostenibilidad.

72 empresas que operan en el Valle del Cauca y el norte del Cauca, de 6 diferentes sectores económicos participan en la quinta edición del REC. 16% más que en la versión anterior.

Estas organizaciones aportan a la economía regional un valor equivalente al **26% del PIB del Valle del Cauca**.

15 organizaciones y colectivos hicieron posible la realización de este reporte: Bancolombia, Carvajal, Celsia, Comfandi, Comfenalco Valle Delagente,

Coomeva, la alianza por la primera infancia El Mejor Lugar para CreSer, Finesa, Fundación WWB, Grupo Carval, Manuelita, Riopaila Castilla, Smurfit Westrock y Tecnoquímicas.

Movilizamos recursos por \$190 millones.

Por primera vez se midieron componentes de **salud mental y biodiversidad**.





A partir de noviembre **asumimos la presidencia de la RED PRO**, reafirmando el compromiso con el posicionamiento y la implementación de su agenda de proyectos priorizados, orientada a promover el desarrollo de Colombia desde las regiones.

A través de la participación en diversos escenarios estratégicos, se socializó la agenda construida de manera conjunta por la Red, en alianza con el Consejo Privado de Competitividad (CPC), la cual articula cuatro apuestas productivas prioritarias, seis aspectos críticos transversales y 40 proyectos habilitadores del desarrollo.

V Gran Encuentro PRO



Proyectos estratégicos identificados por la Red PRO



Conexión Pacífico - Orinoquía
Corredor Bogotá-Ije Cafetero-Buenaventura-Ipiales
Corredor Urobá - La Virginia (Vías del Samán) - Buenaventura
Conexiones a Chocó
Corredor Bogotá - Santa Marta - Barranquilla - Cartagena
Corredor Cúcuta-Bogotá
Corredor Férreo del Pacífico
Corredor Férreo La Dorada - Chiriguáná-Santa Marta
Corredor Férreo Bogotá - Belencito
Conexión Bogotá - Corredor Férreo Central
Navegabilidad del Río Magdalena
Navegabilidad Río Meta
Dragado de profundización del puerto de Buenaventura
Puerto Antioquia
Canal del Dique
Aeropuerto Alfonso Bonilla Aragón - Cali
Aeropuerto Internacional José María Córdoba - Medellín
Aeropuerto Ernesto Cortissoz - Barranquilla
Aeropuerto Internacional Simón Bolívar - Santa Marta
Aeropuerto Santiago Villa - Flandes
Aeropuerto Internacional Matecaña - Pereira
Aeropuerto el Edén - Armeria
Nuevo Aeropuerto de Cartagena - Bayunca
Aeropuerto Internacional Palonegro - Bucaramanga
Metro de Bogotá Línea II
Tren de Cercanías del Valle
Tren del Río
Tren del Café
Sistemas de transporte masivo
PTAR Cañavalejo - Cali
PTAR de Pereira y Dosquebradas
PTAR Río de Oro - Bucaramanga
PTAR Canoas - Bogotá
PTAP El Curval - Santa Marta
Línea de transmisión Chivor - Chivor II - Norte - Bacatá 230 KV
Línea de transmisión Tequendama - Sogamoso 500 kv
Línea de transmisión Refuerzo Suroccidental 530 kv
Planta Regasificadora del Pacífico
Proyecto Kale - PPI
Vías rurales (secundarias y terciarias)

Balance de los proyectos estratégicos identificados por la Red PRO



Nota: *Valores estimados
 Nota 2: Costo cruce de cordillera central de la Conexión Pacífico - Orinoquia pendiente de incluir.

3.2. Dimensión Social

3.2.1. Salud

Por sexto año consecutivo logramos que nuestro eje de Salud se consolidara como un componente autosostenible, con capacidad de movilización de recursos, ejecución de proyectos de alto impacto y articulación a escala local, regional y nacional.

Gestionamos y movilizamos **más de COP 1.700 millones** para el desarrollo de iniciativas en salud pública.

Enfermedades crónicas

- Diseñamos e implementamos 24 proyectos orientados a la construcción de rutas y vías clínico-administrativas con el objetivo de estandarizar el manejo de pacientes, reducir la variabilidad clínica y administrativa, y mejorar la oportunidad, continuidad y calidad de la atención en patologías de alto impacto en salud pública:

- Cáncer de mama
- Cáncer gástrico
- Cáncer de pulmón
- Cáncer de c. uterino
- Cáncer de ovario
- Hepatocarcinoma
- Demencias
- Cardiomiopatías
- Enfermedades infecciosas de curso crónico

- Los proyectos tuvieron alcance local, departamental, regional y nacional, con implementación en Cali y 11 municipios del Valle del Cauca, así como en Barranquilla y regiones del Caribe, Medellín y Bogotá, articulando aseguradores, prestadores, autoridades sanitarias, academia y asociaciones de pacientes.

- Impacto transversal: el trabajo desarrollado en enfermedades crónicas durante 2025 permitió:
- Reducir la variabilidad no deseada en la atención clínica y administrativa.
- Mejorar la oportunidad diagnóstica y la continuidad del cuidado.
- Fortalecer la articulación interinstitucional y territorial.
- Generar evidencia técnica y herramientas replicables para otros territorios.
- Posicionar a ProPacífico como referente nacional en el diseño e implementación de rutas integrales para enfermedades crónicas.

Aliados: BMS, MSD, AstraZeneca, Takeda, J&J, Bexa, Knight.



Octavo Comité Tripartita del proyecto de Fortalecimiento de la Coordinación Diagnóstica para el Cáncer de Mama (BCDC)

Breast Cancer Diagnostic Coordination (BCDC)


Junto a C/Can, implementamos y consolidamos Breast Cancer Diagnostic Coordination (BCDC), como un modelo de coordinación que mejora la oportunidad en la detección del cáncer de mama y fortalece la articulación entre actores del sistema de salud, constituyéndose en una base técnica para esquemas de pago por resultados y financiamiento innovador.

Tras un año de implementación del modelo:

75% de las mujeres con sospecha de cáncer BI-RADS 4 y 5 acceden actualmente a confirmación diagnóstica mediante biopsia. Antes era únicamente el 51%.

- Se redujo de 58 a 47 días el tiempo promedio de acceso a biopsia, con tendencia sostenida a la disminución de tiempos.
- Participan activamente **todas las IPS, EPS y las Secretarías de Salud de Cali y del Valle del Cauca**, fortaleciendo la coordinación tripartita del sistema.
- El modelo se implementa en **Cali y 11 municipios del Valle del Cauca**.
- Se han **caracterizado cerca de 200.000 mujeres** a través de la red regional de mamógrafos, fortaleciendo la gestión del riesgo y la trazabilidad poblacional.
- Se han **rescatado más de 3.000 mujeres** que se encontraban por fuera de la ruta diagnóstica.

Aliados: C/can, Banco Mundial y Siemens.



Evento de socialización de recursos del proyecto de Navegación Oncológica.



Mesa Estratégica de Política Pública en Cáncer Gástrico

• SALUDO Y APERTURA ¿Por qué es importante el diálogo regional?

POENCIAS

- Magnitud de la problemática del Registro poblacional de cáncer de Cali
- Avances y retos desde el Plan de choque en Colombia

CONVERSATORIO 1: Acciones para equitativa y de calidad

CONVERSATORIO 2: Barreras y facilitación de la población en riesgo de Cáncer gástrico

- Construyamos una agenda estratégica gástrico con propuestas para la acción

Cierre



Fuentes alternativas de financiación del sector salud.

Incidencia en políticas públicas

Regalías

Avanzamos en la exploración y desarrollo de regalías como fuente alternativa de financiamiento para el sector salud.

- Se lideró el proceso **“Fuentes Alternativas de Financiación en Salud – Fase 2: Regalías con enfoque departamental”** con autoridades, prestadores, aseguradores, academia e industria, así como **mesas técnicas presenciales** para analizar la viabilidad normativa, técnica y financiera del uso de recursos del Sistema General de Regalías (SGR) en salud.
- Se priorizó de manera consensuada la iniciativa **“Implementación de una Red Integral de Diagnóstico para Cáncer de Mama y Cérvix en el Valle del Cauca”**, reconociendo el cáncer como una problemática de alto impacto regional.
- Se definió una **hoja de ruta preliminar** para avanzar hacia la formulación del proyecto de inversión, incluyendo objetivos, actividades, alcance y alineación con los instrumentos de planeación territorial.

Aliados: Secretaría de Salud del Departamento del Valle del Cauca; Secretaría de Salud Pública de Cali; AFIDRO; Roche; prestadores de servicios de salud; entidades de aseguramiento; PROESA; y academia.

Bono de impacto social

Fortalecimos la incidencia en políticas públicas mediante el diseño y preestructuración de **Bonos de Impacto Social (BIS) en salud**, articulando actores del sector público, privado y académico, para posicionar al BIS como mecanismo viable de pago por resultados para movilizar recursos adicionales al sistema de salud.

- Se promovió un **diálogo técnico y participativo a nivel territorial**, mediante mesas multisectoriales, ejercicios de priorización y construcción colectiva, que permitió identificar otras problemáticas de alto impacto—como salud mental y mortalidad y morbilidad materna— con potencial para futuros Bonos de Impacto Social.
- Se desarrolló una **propuesta de Bono de Impacto Social para mejorar la oportunidad diagnóstica del cáncer de mama en Cali**, fundamentada en el modelo BCDC, con un valor estimado de **COP 850 millones**.

Aliados: Secretaría de Salud Pública de Cali; AFIDRO; Roche; Dalberg; Banco Mundial: C/can, prestadores de servicios de salud; entidades de aseguramiento; PROESA; Academia; MGEN, Roche y Secretaría de Salud de Buenaventura.

3.2.2. Educación

Atención integral a la primera infancia

Alianza



- Implementamos la **estrategia de posicionamiento y apropiación** del Sistema de Información de Georeferenciación de la Primera Infancia – SIGPI, incluyendo el rediseño de la página web y la realización de **8 talleres de apropiación** en 8 municipios del Valle y el Norte del Cauca: Buenaventura, Candelaria, Guachené, Tuluá, Yumbo, Pradera, Riofrío y Cali
- Incrementamos el reconocimiento de la alianza y la generación de espacios de diálogo entre los sectores gubernamental, académico y social a través de los foros ‘Primera infancia: base para el desarrollo regional a largo plazo’ e ‘Inicios que transforman: apuestas de política pública en primera infancia’ que reunieron a **más de 300 personas** del ecosistema de primera infancia.
- Finalizamos la evaluación de impacto del proyecto de **formación de agentes educativas** en Vijes y La Cumbre, beneficiando a cerca de 50 agentes educativas y a más de 600 niños y niñas.
- Se movilizaron recursos por más de **154 millones de pesos**.

Educación básica y media

Mesa público privada por la educación de Cali:

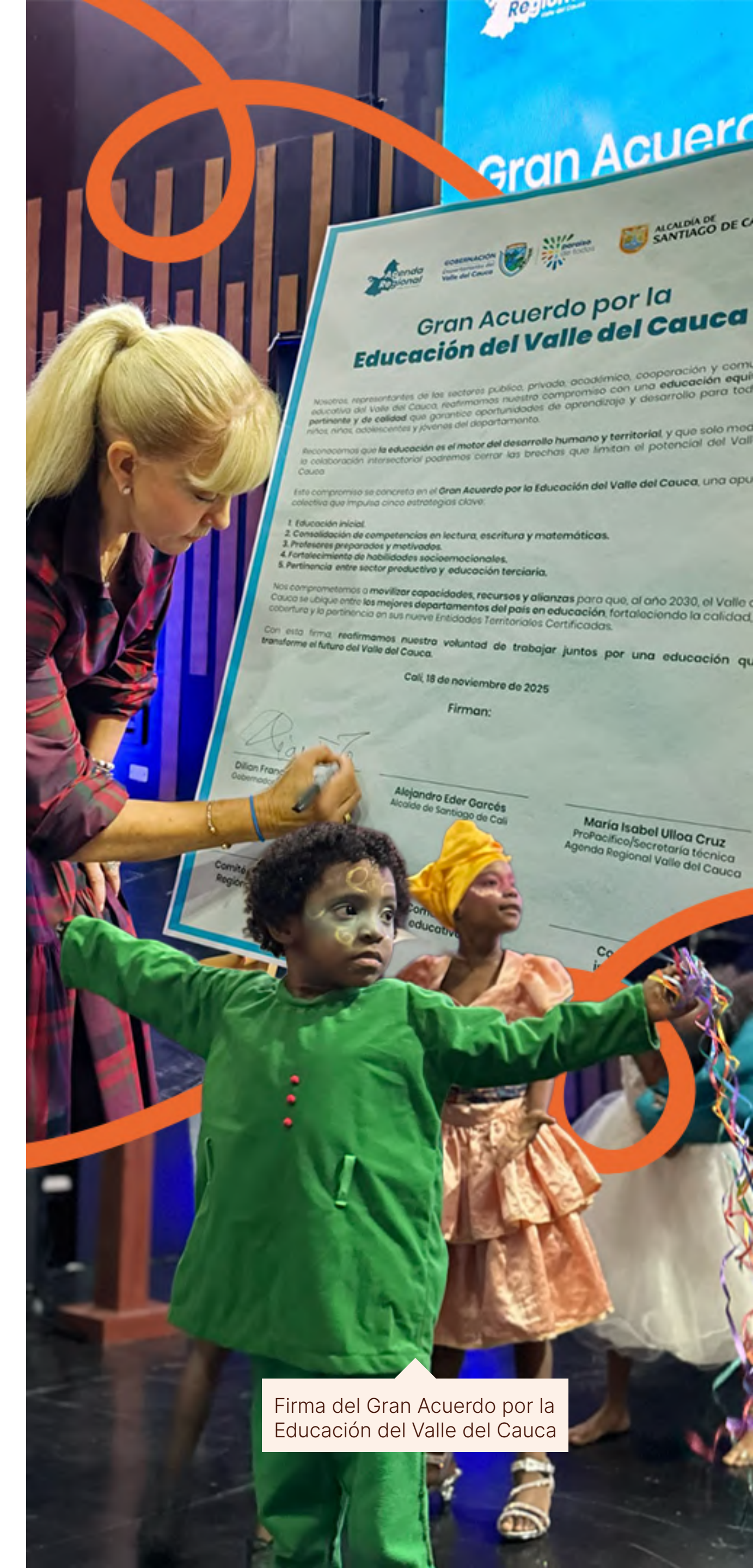
- Articulamos a **14 organizaciones del sector privado junto con la Secretaría de Educación de Cali**, con las que se logró implementar programas para el fortalecimiento de la educación en establecimientos educativos oficiales, orientados a la reducción de la deserción y la repitencia escolar, así como la mejora en las pruebas Saber 11.
- Se dio inicio al proyecto “Aliados por el Liderazgo Educativo (ALE)” para el acompañamiento desde el sector privado a 23 rectores (etapa 1) en la gestión directiva y pedagógica en las Instituciones Educativas de Cali.

34 colegios oficiales accedieron a oferta del sector privado.

Agenda Regional por la Educación

En el marco de la Agenda Regional se establecieron estrategias que articulan esfuerzos del sector público, con el apoyo del sector privado y la academia, para mejorar el acceso, la permanencia y la calidad de la educación a lo largo de toda la trayectoria educativa.

- Se definieron cinco líneas estratégicas con sus respectivos planes de acción integrando acciones, indicadores, línea base, presupuesto y metas a 2030. Estas son:
 - a. Educación inicial.
 - b. Consolidación de competencias básicas.
 - c. Formación docente.
 - d. Habilidades socioemocionales.
 - e. Pertinencia.
- Firmamos el **“Gran Acuerdo por la Educación del Valle del Cauca”** junto a la Gobernación, la Alcaldía de Cali y más de 50 organizaciones del sector privado y la academia, el cual tiene como objetivo movilizar compromisos y capacidades conjuntas, para consolidar acciones efectivas en los diferentes municipios del departamento para el mejoramiento de la educación y posicionar al Valle del Cauca como referente nacional en calidad, cobertura y pertinencia educativa al 2030.



Firma del Gran Acuerdo por la Educación del Valle del Cauca

3.2.3. Seguridad

Seguridad pública y ciudadana



Consolidamos la Red Regional de Observatorios de Seguridad como un espacio interinstitucional que articula a 10 organizaciones de la academia, sociedad civil, sector privado y entidades públicas, con el fin de fortalecer el análisis de datos, la producción de conocimiento y la toma de decisiones informadas en materia de seguridad regional.

- Con el propósito de fortalecer el acceso a información clara, oportuna y contextualizada sobre las dinámicas de seguridad y sus implicaciones creamos e instalamos la Mesa de Expertos, con sesiones bimensuales orientadas al análisis de coyuntura, la identificación de riesgos y la generación de insumos estratégicos dirigidos a la comunidad en general.

- Consolidamos la Red como un referente en el análisis de seguridad territorial mediante la participación en escenarios nacionales como la Red Colombiana de Relaciones Internacionales y el Foro sobre Reclutamiento Forzado, en los que visibilizamos hallazgos relevantes sobre el reclutamiento forzado y otras dinámicas de violencia.
- Se publicaron los informes 'Balance estratégico sobre seguridad regional' y 'Reclutamiento de jóvenes en el conflicto' que fueron socializados con las Secretarías de Seguridad de Cali y del Valle del Cauca, y sirvieron como insumo para la formulación de recomendaciones dirigidas a las instituciones públicas responsables de la estrategia de prevención del reclutamiento.

Aliados: Fundación Ideas para la Paz; Universidad ICESI; Universidad San Buenaventura; Cali Cómo Vamos; Observatorio de Prevención y Control de la Violencia; Observatorio de Seguridad de Cali; Observatorio de Paz y Cultura Ciudadana; Fundación Alvaralice; Fundación SIDOC; Instituto de Investigación y Desarrollo en Prevención de la Violencia y Promoción de la Convivencia Social.



Red Regional de Observatorios de Seguridad en el IX Congreso RedIntercol.

3.3. Dimensión Ambiental

3.3.1. Gestión del recurso hídrico

Recuperación de la cuenca alta del río Cauca

Participamos en la Plataforma Colaborativa para la Recuperación de la Cuenca Alta del río Cauca, integrada por más de 28 actores de los departamentos de Cauca y Valle, del sector público, privado, académico, ONG y sociedad civil, brindando apoyo técnico para la incidencia y acompañamiento de los siguientes proyectos:

- PTARs Municipales:

- Se firmó el convenio de financiación entre la Alcaldía de Palmira y la CVC por \$258 mil millones para la construcción de la **PTAR Palmira**, con apertura estimada del proceso licitatorio en el primer semestre de 2026.
- Se finalizó la construcción de la **PTAR Jamundí**, junto con la puesta en marcha de esta infraestructura que generará la reducción del 85% de la carga contaminante presente en las aguas residuales domésticas del municipio, proyecto que contó con una inversión de la CVC por \$128 mil millones.
- Se avanzó en los estudios de factibilidad para la construcción del tratamiento secundario en la **PTAR Cañaveralejo**, alcanzando un 71% de ejecución (corte diciembre). Adicionalmente, finalizaron los estudios de actualización para la optimización del tratamiento primario, los cuales determinaron un valor estimado de \$500 mil millones para su ejecución.

Abastecimiento de agua en Buenaventura

- Acueducto de Buenaventura:

- Participamos activamente en la mesa de seguimiento a los proyectos estratégicos de agua en Buenaventura, junto al Ministerio de Vivienda, el Fondo Todos Somos Pazcífico, la Gobernación del Valle, la Alcaldía de Buenaventura, la empresa de acueducto y la sociedad civil con el propósito de articular y coordinar acciones orientadas a la ejecución, viabilidad y financiación de proyectos para mejorar progresivamente la continuidad del agua en el distrito.
- Avanzaron las obras de optimización del sistema de captación de agua de la **Bocatoma Escalereite**, alcanzando un 69 % de ejecución (corte a diciembre).
- **Se estructuró el proyecto piloto para el desarrollo de sistemas de aprovechamiento de aguas lluvias**, orientado al suministro de agua en zonas de difícil acceso.



Firma del memorando de intención de cooperación con ICLEI Colombia.



Legado de la COP16: Avances y desafíos regionales

3.3.2. Biodiversidad y sus servicios ecosistémicos

Conservación y restauración de ecosistemas.

- Plan Maestro Ambiental

Adelantamos la estructuración del Plan de Biodiversidad para Cali, liderado por el Dagma, con apoyo del Instituto Humboldt e ICLEI y financiado por el BID, cuyo lanzamiento está previsto para el primer semestre del 2026.

- Semana de la biodiversidad

- Nos articulamos con la Cámara de Comercio para el diseño e implementación de una agenda de contenidos del sector privado.
- Llevamos a cabo el **conversatorio “Legado de la COP16: Avances y desafíos regionales”**, consolidando un espacio de diálogo para evaluar los logros, retos y próximos pasos de Cali y el Valle del Cauca frente a los compromisos asumidos en la COP16.
- Realizamos la **firma simbólica de un memorando de intención de cooperación con ICLEI Colombia** para promover actividades que impulsen los marcos globales de desarrollo sostenible en el Valle del Cauca y Colombia.
- Participamos del **Foro ‘Potencia Pacífico’** con la intervención **¿Cómo medir el impacto del sector privado en el cierre de brechas regionales?** con el propósito de dar a conocer el reporte empresarial consolidado.

- Hicimos parte del **Segundo encuentro ICLEI Región Andina**, con el acompañamiento a los paneles “Mesa Distrital de Economía Circular: una alianza entre el sector privado, la academia y la Alcaldía de Cali” y “Oportunidades y enfoques de cooperación”.

3.3.3. Gestión ambiental urbano- rural

- Economía Circular

Promovimos la consolidación de la **Mesa Distrital de Economía Circular de Cali** como instancia de articulación entre actores del sector público, privado y comunitario, orientada al desarrollo de proyectos innovadores que optimizan el uso de recursos, reducen el impacto ambiental y generan valor económico y social en las comunidades.

- Embellecimiento ciudadano

Promovimos la firma y renovación de convenios de adopción de zonas verdes del Dagma como mecanismo para incentivar la inversión privada en el espacio público. En total, seis empresas aliadas renovaron y ejecutaron sus planes de inversión —Fundación Sura, Bivien, Jaramillo Mora, Coéxito, Santa Anita y Carvajal—, y se sumó Brilladora El Diamante como nuevo adoptante.

3.4. Dimensión Infraestructura y logística

Incidimos para contribuir a que los proyectos de infraestructura estratégica avancen y se materialicen. A continuación, se presenta el estado de avance de cada uno y las principales acciones desarrolladas para su consolidación.

3.4.1. Movilidad Urbana

Sistema de transporte masivo MIO

En 2025, el SITM-MIO siguió trabajando en la consolidación del sistema, con resultados positivos derivados del piloto de integración con el transporte público colectivo y con el transporte intermunicipal proveniente de Jamundí, así como con la habilitación del pago del pasaje mediante tarjetas débito y crédito. Estas estrategias permitieron que la demanda superara los 310.000 pasajeros diarios en promedio.

Tren de Cercanías del Valle del Cauca

- El proyecto incorporó los ajustes requeridos para cumplir con la normativa del Ministerio de Transporte, necesarios para la consecución del aval técnico y la cofinanciación nacional.
- La Gobernación del Valle del Cauca junto a las alcaldías de Cali y Jamundí viabilizaron los recursos para la construcción del proyecto y suscribieron un acuerdo de cofinanciación interinstitucional, pese a la no vinculación del Gobierno Nacional.

3.4.2. Infraestructura de transporte

Corredores estratégicos de competitividad.

Corredor Buga – Buenaventura:

Completar en doble calzada el corredor Buga – Buenaventura es clave para el comercio exterior del Valle del Cauca y del país, la aduana de Buenaventura es la segunda aduana más importante en exportaciones no-minero energéticas del país, movilizandando el 22% del total nacional.

A lo largo del año realizamos seguimiento e incidencia con el fin de que el proyecto avanzará en los tiempos previstos. Participamos en el Bloque de Congresistas Regional, mesas técnicas con el Ministerio de Transporte y la Gobernación del Valle, además de visitas al corredor vial buscando identificar retos oportunos y realizando propuestas para su pronta solución

- Avanza la ejecución del proyecto para completar los 34 km restantes de doble calzada entre Buga y Buenaventura, alcanzando un 17,84 % de avance de obra al 30 de diciembre, con frentes activos en 13 de las 21 Unidades Funcionales.
- Se adelantaron labores de modernización de los túneles existentes.
- En el tramo entre el Lago Calima y Buga (UF19 y UF20) se iniciaron actividades de conformación de terraplenes para la construcción de la segunda calzada.

Nueva malla vial del Valle del Cauca - Accesos Cali y Palmira:

El proyecto registra un avance global del 46,64 % con corte al 30 de diciembre, destacándose los siguientes frentes:

- Prolongación de la Avenida Ciudad de Cali hasta Jamundí, con un 84,85 % de avance, y fecha contractual de finalización prevista para abril de 2026.
- Doble calzada Ye de Villa Rica – Jamundí, con un 71,28 % de avance, y fecha contractual de finalización prevista para enero 2026.

Corredor Cali – Rumichaca (Pasto-Popayán):

El corredor Cali-Rumichaca es un corredor fundamental para el comercio exterior de Colombia y el Valle del Cauca, así como para la conectividad y accesibilidad del suroccidente del país con el centro del país. Ecuador es uno de los principales destinos de exportación de Colombia y el segundo del Valle del Cauca sumando más de 334 millones de dólares, de los cuales un 75% de las exportaciones del departamento se dan utilizando este corredor.

- **La doble calzada Santander de Quilichao - Popayán**, presenta un avance del 45,56 % con corte del 30 de diciembre.
- Avanza licitación del corredor Popayán - El Estanquillo con adjudicación prevista para el 5 de marzo de 2026



Acto de entrega de las obras de mitigación de emergencias del corredor vial Buenaventura - Loboguerrero Buga.

Corredor Mediacanoa – Ansermanuevo

- Se adjudicó el contrato para el mantenimiento y las actividades de rehabilitación del corredor por \$18.420 millones.
- Se logró la inclusión de los peajes de Riofrío y Toro en el programa Vías del Samán, permitiendo que los recursos provenientes de su recaudo se utilicen para apalancar un crédito destinado a una rehabilitación integral del corredor.

Red Vial Rural

Se finalizó la consultoría con la cooperación de la International Finance Corporation (IFC) del Banco Mundial, financiada por la Embajada de Suiza en Colombia, para el desarrollo de un estudio sobre estructuras bancables y buenas prácticas en la estructuración de proyectos de vías terciarias. Los resultados de la consultoría fueron socializados con los equipos de las secretarías de Hacienda, Planeación e Infraestructura de varios municipios del Valle del Cauca y la Gobernación del Departamento.

Corredor férreo del Pacífico

- Se adjudicó la **estructuración técnica integral a nivel de factibilidad** por parte de la ANI por valor de \$53.266.916.006, del Corredor Férreo del Pacífico en el tramo Buenaventura–Palмира, con el propósito de definir un nuevo trazado férreo en trocha estándar para este primer segmento del corredor.
- El Gobierno Nacional avanza en los estudios para el mejoramiento y la rehabilitación de los demás tramos del corredor hasta Caimalito, en Pereira. Se adjudicó por \$26.065.413.460 la elaboración de estudios y diseños para el mejoramiento del corredor férreo entre Yumbo–Caimalito y la Felisa.
- Adicionalmente abrió un proceso de licitación por \$296.815.776.517 para adjudicarse en el primer semestre de 2026 con el fin de realizar mantenimiento y conservación de aproximadamente 499 km desde Buenaventura hasta la Felisa con el ramal hasta la Tebaida, incluyendo la puesta a punto de material rodante. Lo anterior en el marco del CONPES 4160 Declaración de Importancia Estratégica de los Proyectos de Inversión para el mejoramiento de Corredores Ferroviarios por Obra Pública, específicamente en el Corredor del Pacífico

y el Corredor Bogotá–Belencito. Se contemplan inversiones apalancadas por vigencias futuras entre 2026 y 2029 por un valor aproximado de 1.2 billones de pesos para el corredor férreo del Pacífico

3.4.3. Energía

- Adelantamos junto con el Centro Regional de Estudios en Energía (CREE), un estudio sobre el futuro energético de la región Pacífico, orientado a estimar la demanda futura de energía y a identificar las alternativas más eficientes para su atención.
- Realizamos el foro “Energía: palanca para el desarrollo”, con la participación de gremios y empresas líderes del sector energético y del sector productivo del Valle del Cauca, generando un espacio de discusión sobre el futuro energético de la región Pacífico, las apuestas productivas regionales y la confiabilidad y el abastecimiento energético.
- Inició la construcción de una terminal para la importación de gas en Buenaventura, con servicio de regasificación en Buga, proyecto estratégico desarrollado por Ecopetrol, que contribuirá a atender el déficit de gas natural en el suroccidente del país.



10 años



En 2025, conmemoramos diez años de nuestro renacer, consolidándonos como el Hilo Naranja que articula voluntades, capacidades y proyectos para impulsar el desarrollo de Cali, el Valle del Cauca y la región Pacífico.

Concebimos la celebración como un ejercicio de cercanía con los territorios y las comunidades, reafirmando el valor del trabajo colectivo y la articulación público-privada y social.

- Apoyamos la realización de dos actividades comunitarias orientadas al fortalecimiento del tejido social y la cultura local: “Salsa al Mirador” en Siloé, que convocó a la comunidad en torno a la música y las expresiones de la cultura popular, y la iniciativa “Viernes de Bulevar” en el Bulevar de Oriente, como espacio de encuentro y esparcimiento para los habitantes del sector.

- Con el acto simbólico de inicio de la construcción de la Cancha Múltiple María Auxiliadora, celebramos junto a la comunidad de Buenaventura el impacto del trabajo articulado.

- Realizamos un evento institucional con la participación de miembros donantes, aliados estratégicos, líderes sociales y representantes de los gobiernos departamental y distrital, en el cual realizamos un recorrido por los hitos más relevantes desde nuestros inicios en 1969, de la mano de los fundadores de la FDI, e invitamos a seguir trabajando juntos.

- Fuimos reconocidos por el Concejo de Cali, el Congreso de la República, la Gobernación del Valle del Cauca y diferentes aliados por nuestro aporte al desarrollo regional y nuestro rol como articulador de alianzas.





COMPROMISO
Valle

Cifras consolidadas
(Julio 2021 - Diciembre 2025)

Nuestro propósito, reflejado en los resultados

Promovemos conversaciones y acciones que generan confianza y crean oportunidades, inspirando y movilizandoo la transformación positiva de personas, comunidades y territorios.

+77mil

participantes

Trabajo colectivo:

- + 737 empresas
- + 565 ciudadanos
- **Cooperación internacional**
- **+\$ 7.300 millones (BID, Chemonics, ACDIVOCA, USAID, Cuso International, Empower, Open Society Foundations, CAF, Ayuda en Acción, Unión Europea, IFC, Expertise France / AFD)**

Seguridad alimentaria

- 20.219 participantes impactados
- 44 huertas con producción urbana.
- 87.700 M² de espacio público por las huertas
- + 2.867.650 raciones de comida entregadas por comedores comunitarios



Somos la Unión en la diversidad

Transformación de proyectos de *Vida*

- ✔ 17.945 participantes impactados.
- ✔ 12.038 jóvenes con atención psicosocial, formación y construcción de proyectos de vida.
- ✔ 2.897 participantes en programas como Cambia tu arma por un gol e iniciativa deportiva Tuluá

Liderazgo *Sólido*

- ✔ 2.444 participantes.
- ✔ 939 participantes formados.
- ✔ 2.851.169.304 millones Entregados en capital semilla de programas como: ESDON, Premio Cívico y Laboratorio de Ideación.
- ✔ 50 organizaciones en red de líderes de Buenaventura
- ✔ 45 participantes Palabreo Compromiso Valle.

Emprendimiento

- ✔ 25.022 participantes
- ✔ + \$ 337.843.240 millones en ventas generadas en ferias y eventos comerciales
- ✔ + \$ 314.155.635 millones en ventas entre emprendedores y empresas
- ✔ 10.164 emprendimientos atendidos

Educación

- ✔ 1.183 participantes
- ✔ 4 instituciones educativas oficiales impactadas.
- ✔ 1.141 estudiantes formados en habilidades socioemocionales.
- ✔ 46 docentes formados.

Empleabilidad

- ✔ 11.022 participantes
- ✔ 6.206 participantes formados
- ✔ 4.457 participantes empleados
- ✔ 290 empresas firmantes de Pacto por la Empleabilidad inclusiva 2021 – 2024.
- ✔ 62% de vinculación laboral
- ✔ 61% de retención en el pempleo por 3 meses o más
- ✔ 39,4% participantes activos





Resultados
(Enero - Diciembre 2025)

a. Confianza y redes

- **Compromiso Valle con los territorios**
 - **7 barrios** impactados.
 - **15 empresas** participantes.
 - **4 organizaciones** del sector salud participantes.
- **Espacios de diálogo y la escucha activa.**
 - **10 sesiones** de Red de Líderes.
 - **12 sesiones** de Palabreo.
- **ESDON – Emprendimiento Social de Otro Nivel**
 - **+ \$799 millones** autogestionados por las organizaciones*
 - **20 organizaciones** en acompañamiento y formación.
 - **3 municipios** impactados.
 - **+\$889 millones** en capital semilla.
- **Premio Cívico Ciudad Región**
 - **60 iniciativas** formadas.
 - **5 municipios** impactados.
 - **40 iniciativas** ganadoras.
 - **\$400 millones** en capital semilla.
- **Ruta de Empleabilidad Inclusiva**
 - **39 nuevas empresas** se sumaron a la ruta.
 - **10 empresas** adelantaron la Ruta 2
- **Compras inclusivas**
 - **107 conexiones** comerciales
 - **4 ferias** en centros comerciales
 - **19 ferias** empresariales
 - **\$83.753.550** en ventas totales en ferias
 - **13 empresas** participantes
- **Visititas empresariales**
 - **28 visitas** empresariales
 - **479 jóvenes** asistentes
- **290 empresas** firmaron el pacto por la flexibilidad inclusiva.
- **20 empresas** compradoras
- **25 acuerdos** por las compras inclusivas
- **\$145.492.717** en ventas totales de conexiones comerciales

*Por cada peso invertido en el programa, las organizaciones logran autogestionar 0.9 pesos para su sostenibilidad.



b. Acción territorial

• Seguridad Alimentaria

- 43.800 raciones de comida entregadas.
- 44 huertas urbanas activas.
- 125 conexiones de valor.
- 5.813 kg de producción agrícola entre hortalizas y verduras.
- 87.700 m2 de espacio público protegido.

• Transformación de proyectos de vida

- 2.017 personas impactadas.
- 2.230 mediaciones tempranas de conflictos.
- 91% de conflictos resueltos positivamente.

• Convenio de Asociación No 4161.010.27.002.2025 / Secretaría de Seguridad y Justicia

Objeto: Aunar esfuerzos para la atención e inclusión social que promueva la construcción y/o transformación del proyecto de vida de niños y jóvenes en situación de vulnerabilidad que estén vinculados o en riesgo de vinculación a dinámicas de violencia.

- 641 jóvenes vinculados
- Valor del convenio: \$4.563.718.589,23

• Convenio Secretaría de Desarrollo Económico / Fortalecimiento del ecosistema laboral del sector confecciones en Santiago de Cali

Objeto: Aunar esfuerzos para mejorar la inclusión laboral y productiva de personas con brechas de capital humano en Santiago de Cali.

- 217 personas beneficiadas
- 92 vinculaciones formales
- **Empresas del sector textil:** Acrilán, Spataro, Studio F y SuperTex.
- Valor del convenio: \$888.071.429.

• Empleabilidad

- 604 empleados
- 699 participantes formados y atendidos
- 272 participantes en formación y atención

62% de vinculación laboral

61% de retención acumulada en el empleo por 3 meses o más

39,4% de participantes activos (empleados actualmente)

• Emprendimiento

- 3.388 emprendimientos formados.
- 71% aumentaron sus ventas.
- 86% recuperaron la inversión del capital semilla.

• Liderazgo sólido

- 380 personas impactadas.
- 60% de graduados de Escuela Política participaron en procesos electorales.
- +\$1.300 millones proyectados para la ejecución de organizaciones sociales de base ubicadas en Cali, Yumbo y Buenaventura.

c. Evidencia para incidir

- Incidencia en el capítulo de huertas de la política pública de seguridad alimentaria y el POT de Cali.
- Mejoramiento del programa de comedores comunitarios.

Lanzamiento del libro "Construir desde la diferencia".

En el marco de la X Feria Internacional del Libro de Cali, Compromiso Valle presentó el libro 'Construir desde la diferencia: así lo hicieron empresarios, líderes sociales y fundaciones en el Valle del Cauca', una publicación que recoge la memoria de la iniciativa desde sus inicios y reúne relatos en primera persona de quienes han sido parte activa del proceso.

Además, contamos con una carpa permanente en la feria y 8 espacios académicos desarrollados en el marco de la agenda principal.



10 emprendedores
participantes



\$7 millones en ventas
de emprendedores



10 fundaciones y
organizaciones de base



\$4.3 millones en
ventas del libro



La FILCali 2025 convocó
durante 11 días a más de
480 mil visitantes.



Lanzamiento del Libro Construir desde la diferencia en la FilCali.



COM PROMISO *Territorio*

COM PROMISO Territorio

Valle del Cauca y Norte del Cauca



7.512 participantes.



18 empresas



20 aliados ejecutores



COP \$13.000 millones de inversión del sector privado.

Eje Social, Cultural y Deportivo

450 jóvenes entre los 14 y 18 años con acceso a ruta de atención socioemocional para la construcción de proyectos de vida.

100 niñas y niños participaron en formaciones artísticas y musicales de 14 escuelas de música.

668 niños y adolescentes entre los 13 y 17 años participaron en las dos versiones del Torneo Compromiso Territorio por la paz del norte del Cauca como estrategia de uso de tiempo libre a través del deporte.

Eje Institucional

355 personas capacitadas y fortalecidas en habilidades para el liderazgo social y territorial.

Primera versión del **diplomado en Gobernanza Estratégica Territorial** culminada.

6 jóvenes formados en procesos de Compromiso Territorio fueron elegidos consejeros municipales de juventudes en Miranda (Cauca) y Florida (Valle).

Eje Económico

39 empleos formales generados con una tasa de permanencia a 3 meses del 70%.

88 emprendimientos con capital semilla en especie entregado.

COP \$ 54.400.000 en ventas generadas por emprendimientos participantes de ferias y espacios de comercialización.

Eje Ambiental

20 hectáreas de terreno con estrategia de protección ambiental implementada.

13 jornadas de educación ambiental realizadas alrededor de la subcuenca del río Palo.





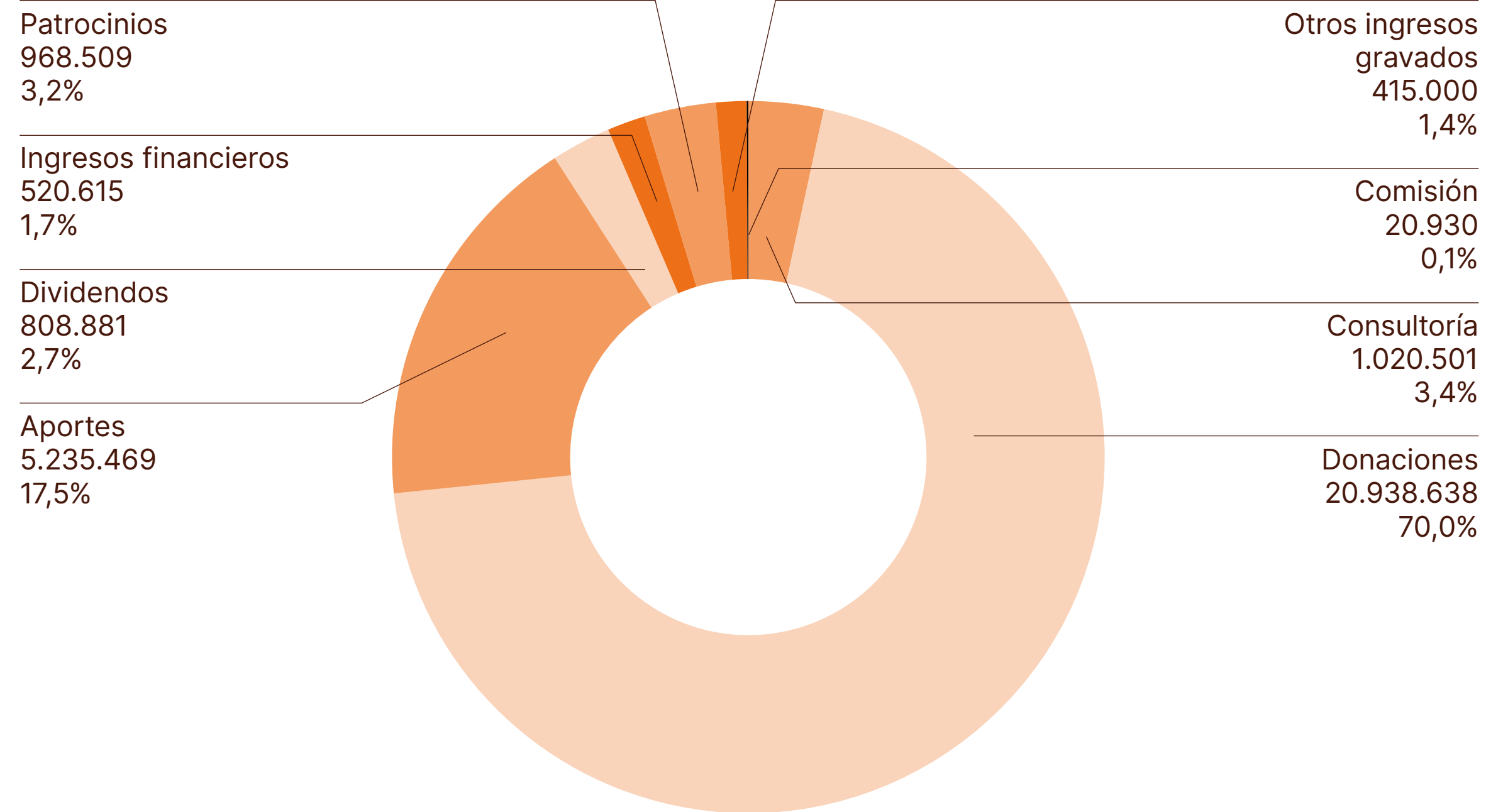
SOSTENIBILIDAD *financiera*

7.1. Nuevos Miembros
Donantes/aportantes

Donantes Tipo B



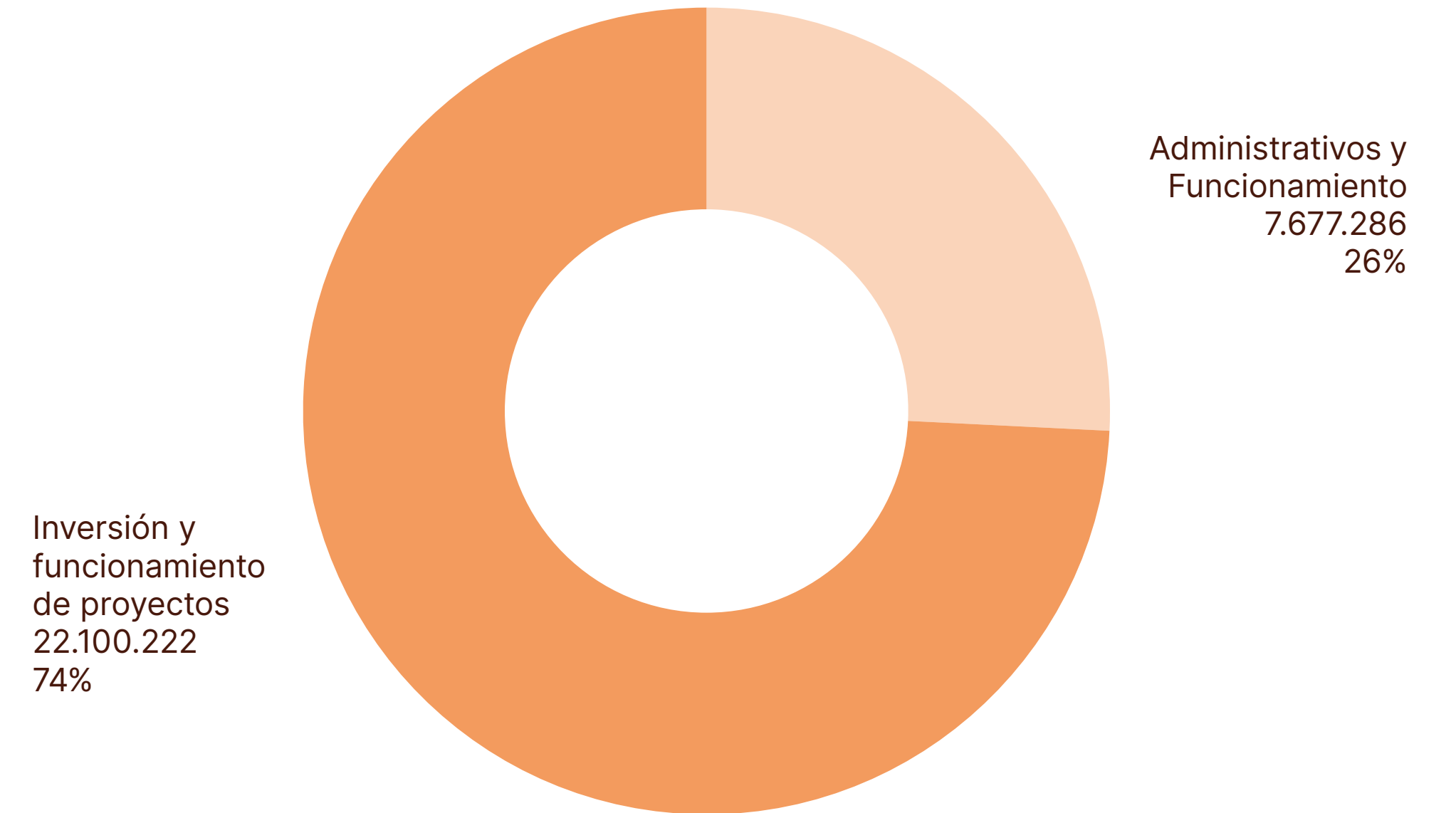
7.2. Estados financieros



Ingresos

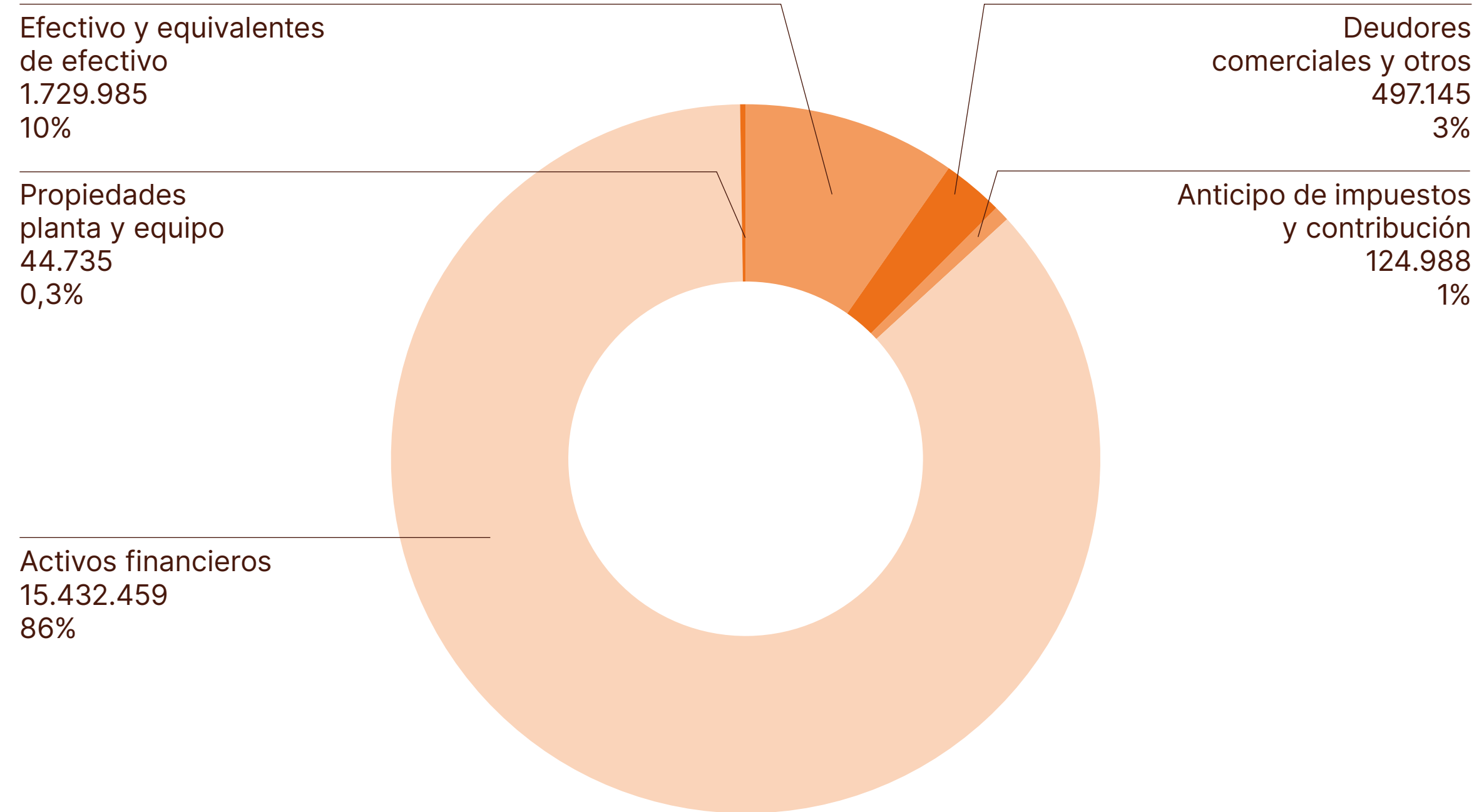
Los ingresos operacionales de la Fundación alcanzaron los \$29.928 millones de pesos.

*Gráficos con cifras expresadas en miles de pesos colombianos



Gastos

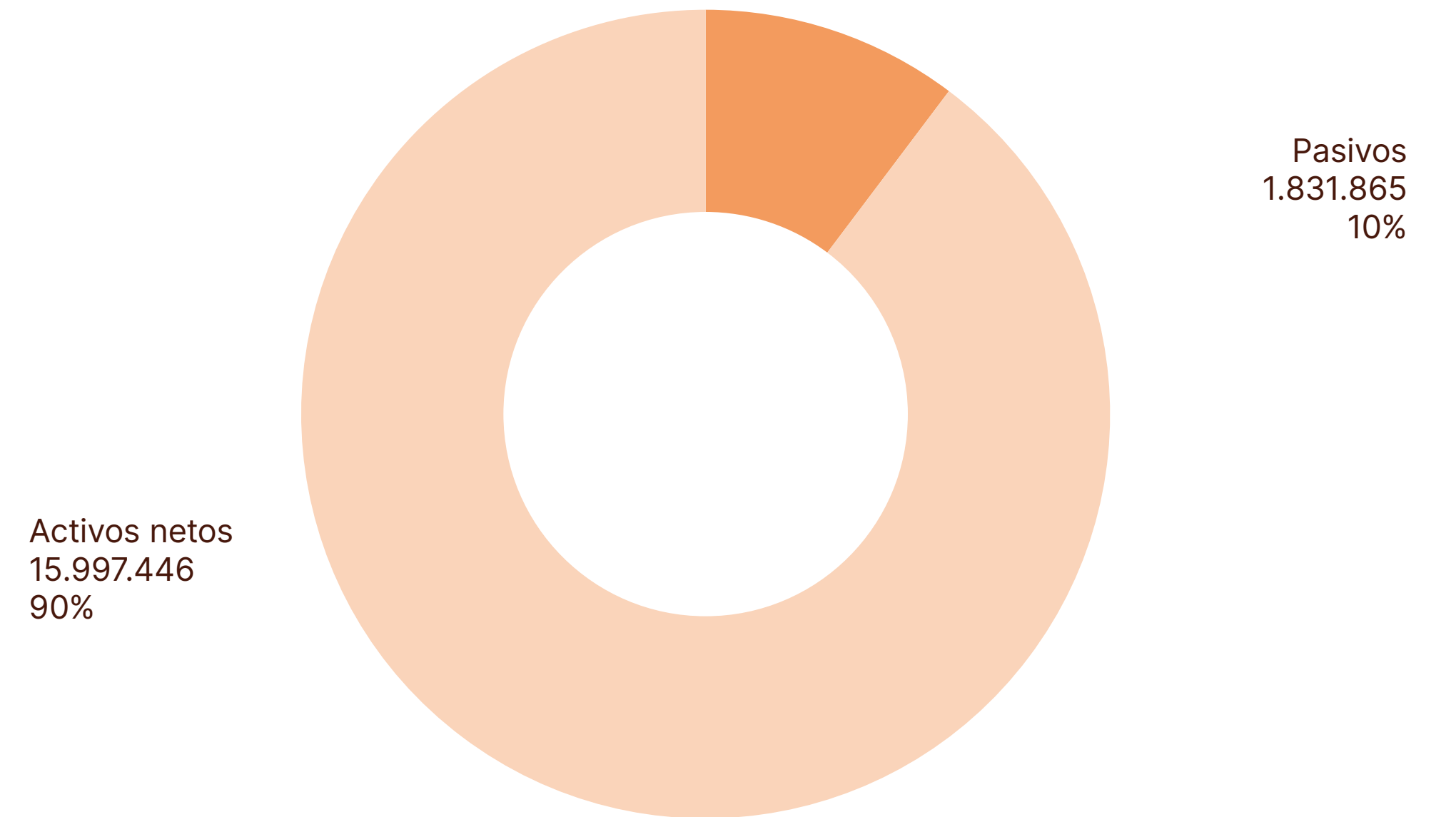
Por su parte los gastos administrativos, incluyendo gastos de inversión y funcionamiento de proyectos, ascienden a \$29.777 millones de pesos.



Activos

Los activos totales de la Fundación ascienden a **\$17.829** millones de pesos.

*Gráficos con cifras expresadas en miles de pesos colombianos



Pasivos y Patrimonio (Activos Netos)

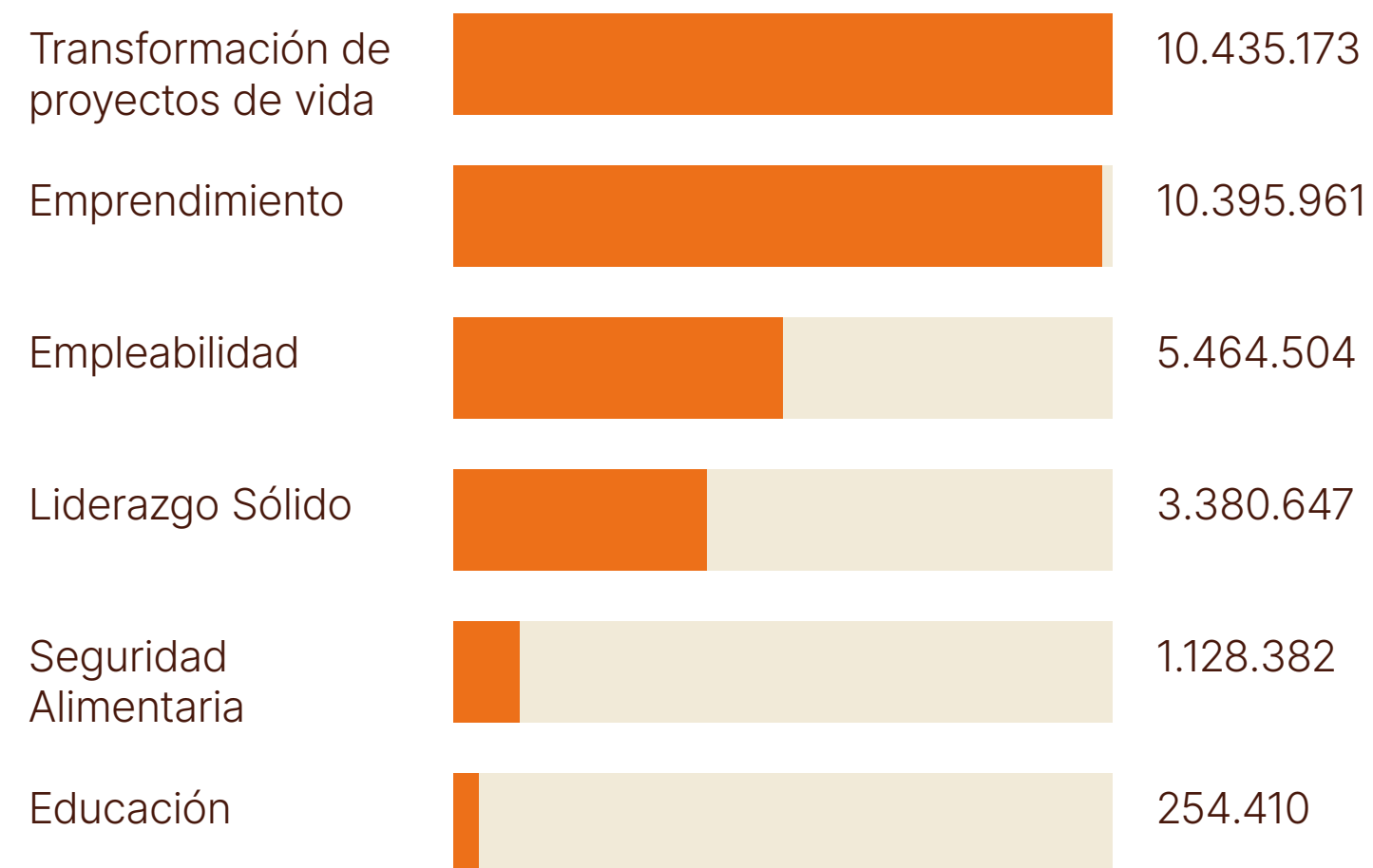
Por su parte, los pasivos ascienden a **\$1.832** millones de pesos, mientras que el patrimonio o activos netos llegó a **\$15.997** millones de pesos.



* Gráficos con cifras expresadas en miles de pesos colombianos

Inversión en proyectos

La inversión en proyectos para el año 2025 fue de **\$519 millones**, los cuales se realizan con recursos propios de la Fundación, provenientes de los rendimientos de nuestro portafolio de inversiones. Se presentó la siguiente participación de las dimensiones: **40%** Dimensión de Infraestructura y Logística, **30%** Dimensión de Planeación Territorial y Alianzas, **29%** Dimensión Social y **1%** Dimensión Ambiental.



Compromiso Valle

La ejecución total de la iniciativa Compromiso Valle alcanzó la suma de **\$31.059* millones** de pesos en 2025, y **\$149.853* millones** desde su creación. **34%** de los recursos ejecutados en 2025 fueron destinados al eje de Transformación de Proyectos de Vida, **33%** al eje de Emprendimiento, **17%** al eje de Empleabilidad, **11%** al eje de Liderazgo Sólido, **4%** al eje de Seguridad Alimentaria y **1%** corresponde al eje de Educación.

* Incluyendo contrapartidas de aliados ejecutores, reportadas a 31 de diciembre de 2025.



Compromiso Territorio

La ejecución total de la iniciativa Compromiso Territorio alcanzó la suma de **\$5.202*** millones de pesos en 2025, y **11.184* millones** desde su creación. **90%** de los recursos ejecutados en 2025 fueron destinados al Eje Social Cultural y Deportivo, **5%** al Eje Institucional y **5%** Eje Económico.

* Incluyendo contrapartidas de aliados ejecutores, reportadas a 31 de diciembre de 2025

Portafolio de inversiones

El valor total de las inversiones de la Fundación fue de **\$15.432** millones de pesos a cierre de año. **91%** de estas inversiones son líquidas equivalentes a **\$14.082** millones, mientras que tan solo el **9%** son ilíquidas equivalentes a **\$1.350** millones.

Inversión Ilíquida 9%

Centro de Eventos del Valle del Pacífico S.A. 8%

Sociedad Forestal Cafetera El Valle SA 1%

Dirección del Tesoro Nacional 5%

BBVA Colombia 3%

Corporación Financiera Colombiana SA 2%

Banco de Bogotá 3%

Bancolombia SA 3%

BBVA Colombia 3%

Interconexión Eléctrica SA ESP 5%

Grupo de Inversiones Suramericana SA 2%

Grupo Cibest SA 15%

Inversión Líquida 91%

BAC Holding Internacional CORP 2%

Celsia SA 8%

Organización Terpel SA 4%

Interconexión Eléctrica SA ESP 25%

Grupo Argos SA 2%

Ecopetrol SA 3%

Fondo Bursatil Ishares Colcap 6%

Acontecimientos importantes acaecidos después del ejercicio

No se tiene conocimiento al 31 de diciembre de 2025 y hasta la emisión de los estados financieros, de hechos de carácter financiero o de otra índole, que afecten en forma significativa los resultados, el activo neto de ProPacífico o la interpretación de los estados financieros.

Operaciones con partes relacionadas

Para efecto de los Estados Financieros, se consideran partes relacionadas aquellas operaciones celebradas entre los socios y los administradores en donde una de las partes tiene la capacidad de controlar a la otra, tiene control compartido, o ejerce influencia significativa en la toma de decisiones financieras operativas.

ProPacífico ha considerado como partes relacionadas los miembros del Consejo Fundacional, Consejo Directivo, Comité Financiero, Comité de Auditoría y Representantes Legales de la Fundación.

El detalle de las compensaciones con partes relacionadas es el siguiente:

- Durante el año terminado el 31 de diciembre de 2025 y 2024 no se efectuaron pagos a los miembros del consejo Fundacional, Consejo Directivo, Comité Financiero y Comité de Auditoría.
- Representantes legales: durante el año terminado el 31 de diciembre de 2025 y 2024 no se efectuaron pagos diferentes a salarios.
- El monto total de pagos salariales en el año 2025 ascendió a \$ 1.155.130 y en el año 2024 a \$ 952.248.
- El saldo de Pasivos por beneficios a empleados (vacaciones consolidadas), a cierre del año 2025 es de \$ 52.802 y del año 2024 a \$ 38.706.

7.3. Cooperación

Apalancamos \$2.575.171.155

de recursos de cooperación

80% correspondiente a \$2.072.821.155 millones de pesos, fueron apalancados para inversión directa en los componentes de tres (3) de nuestras cuatro (4) dimensiones del desarrollo.

Además, la gestión de ProPacífico impulsó y/o acompañó la movilización de proyectos de alto impacto que lograran apalancar para la región de \$452.350.00 millones de pesos, con incidencia directa en su desarrollo, así como el inicio de negociaciones para futuras cooperaciones con un potencial de movilización superior a \$1.700 millones de pesos durante el primer semestre de 2026.

La cooperación internacional, en todos sus mecanismos de implementación, constituye un componente estratégico por dos razones: en primer lugar, porque permite incorporar recursos de nuevas fuentes a la agenda de desarrollo; y, en segundo lugar, porque facilita la generación de alianzas con actores locales e internacionales, lo que ratifica la calidad de los proyectos implementados en la región.

Dimensión de Planeación Territorial y Alianzas: COP \$408.163.042

Apalancamiento directo: COP \$ \$310.663.042

Apalancamiento indirecto: COP \$97.500.000

Las alianzas con actores internacionales oficiales y privados (entre los que se incluyen entidades nacionales) contribuyó en la financiación y desarrollo de tres (3) proyectos:

- Agenda Regional
- Municipios para mí (Palmira)
- Apoyo y acompañamiento a la gerencia y gestión social de la administración local en Cali

Dimensión Social: COP \$1.852.158.113

Apalancamiento directo: COP \$1.762.158.113

Apalancamiento indirecto: COP \$90.000.000

La articulación entre actores nacionales e internacionales fortaleció la gestión para la continuidad y, en otros casos, el inicio de nuevos proyectos e iniciativas de alcance regional:

- El Mejor Lugar para CreSer:
 - Fortalecimiento de la narrativa en el proyecto.
 - Culminación del Saberes Pacífico: Fortalecimiento de capacidades de agentes educativas en Vijes y La Cumbre.
- V Informe Consolidado de Sostenibilidad Empresarial.
- Gestión Eficiente del sistema de salud (fortalecimiento).
- Culminación del piloto de Formación dual para la industria de alimentos del Valle del Cauca y apoyo al programa VallEmplea de la Gobernación del Valle del Cauca para integrar el enfoque de educación dual.
- Gestión de alianza para cooperación técnica entre el IFC y la Dirección de Hacienda Distrital de Cali para su fortalecimiento.

*Nota: En esta sección no se incluyen las alianzas de cooperación internacional para la cofinanciación de los programas y proyectos de la iniciativa Compromiso Valle.

Dimensión Ambiental: COP \$264.850.000

Apalancamiento indirecto: COP \$264.850.000

A través de alianzas con diferentes actores privados e internacionales fue posible la articulación de iniciativas de alcance regional, nacional e internacional en coordinación con diferentes actores locales:

- Estrategia de ciudad para el fomento de la Economía Circular.

Participación en espacios y fortalecimiento de instituciones locales para la gestión de proyectos.

Fortalecimiento institucional interno: COP \$50.000.000

Apalancamiento indirecto: COP \$50.000.000

Además de los esfuerzos priorizados para sumar a las dimensiones del desarrollo, estamos comprometidos con la cualificación de nuestro equipo de trabajo, articulando acciones de fortalecimiento técnico y de gestión de conocimiento. Durante el 2025 logramos participar de misiones académicas de intercambio y foros:

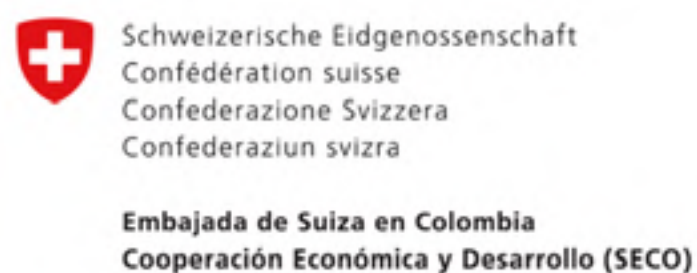
- Misión de intercambio académico sobre empleabilidad y habitabilidad en París, Francia.



Rodrigo Peñailillo, representante en Colombia de la CAF en el Consejo Fundacional de ProPacífico.

7.3.1 Relacionamiento

- Gobierno Internacional con presencia en Colombia



- Agencias de cooperación oficiales, multilaterales y privadas:





COMUNICACIONES

8.1. Free Press

En la agenda mediática del 2025, ProPacífico, Compromiso Valle y Compromiso Territorio tuvieron una participación destacada en conversaciones clave para la región:

ProPacífico

- Concesión del Aeropuerto Alfonso Bonilla Aragón
- Situación de seguridad del suroccidente
- Ruta para el diagnóstico oportuno del cáncer de mama
- Impulso al Tren de Cercanías del Valle
- Panorama energético de la región
- 10 años de ProPacífico

Compromiso Valle

- Rechazo a convocatoria de nuevo estallido social
- Llamado al diálogo y a la no polarización
- 2do. Festival Red Salvavidas en Buenaventura
- Avances del Programa En La Buena
- Lanzamiento del Libro "Construir desde la diferencia" en FilCali
- Balance de resultados 4 años de Compromiso Valle

Compromiso Territorio

- Torneo de Fútbol por la paz del norte del Cauca
- Festival Mestizaje

EL TIEMPO Iniciar sesión

ENTREVISTA

'Estamos cansados de que nos pongan en bandos opuestos': María Isabel Ulloa, directora ejecutiva de ProPacífico, ante declaraciones del presidente de la CUT

Cuestionó postura de Fabio Arias sobre el tema de la desigualdad y las acusaciones que hace sobre los empresarios, en el marco del debate sobre la reforma laboral.



María Isabel Ulloa (derecha), directora ejecutiva de ProPacífico. Foto: ProPacífico

Portafolio

'Nos soñamos un norte del Cauca y un suroccidente totalmente seguros': ProPacífico

María Isabel Ulloa, directora ejecutiva de la entidad, destacó los proyectos claves en los que han trabajado, como la doble calzada Buga-Buenaventura.



María Isabel Ulloa, directora ejecutiva de ProPacífico Foto: Cortesía ProPacífico

NOTICIA

Piden celeridad a la nueva concesión del aeropuerto Alfonso Bonilla Aragón del Valle del Cauca: llamados de autoridades y gremios en foro de la región

Foro 'Conectividad aérea: Palanca para el turismo y el desarrollo económico del Valle del Cauca', de ProPacífico con Latam Airlines y Avianca.



DIARIO OCCIDENTE
La veracidad no tiene precio

Diversidad, arte y tradición

Santander de Quilichao se prepara para vivir el Festival Mestizaje 2025



Foto: Fundación Colombina

VALLE DEL CAUCA

Jueves 18 De Septiembre, 2025

Más de 400 artistas se reunirán el 4 y 5 de octubre en Santander de Quilichao para celebrar la novena edición del Festival Mestizaje, un evento que rinde homenaje a la riqueza cultural del norte del Cauca.

Esta fiesta, que se convirtió en una de las más

El País Iniciar sesión

ECONOMÍA

Propacífico presenta estudio sobre la demanda futura de energía en el Valle; estas son las necesidades

La investigación plantea qué pasará con la demanda de energía eléctrica, de biomasa y de gas natural.

Siga a EL PAÍS en Google Discover y no se pierda las últimas noticias



Propacífico realizó el foro Energía palanca para el desarrollo en Cali. Empresarios presentaron proyectos del sector. | Foto: El País

EL TIEMPO Iniciar sesión

NOTICIA

Piden celeridad a la nueva concesión del aeropuerto Alfonso Bonilla Aragón del Valle del Cauca: llamados de autoridades y gremios en foro de la región

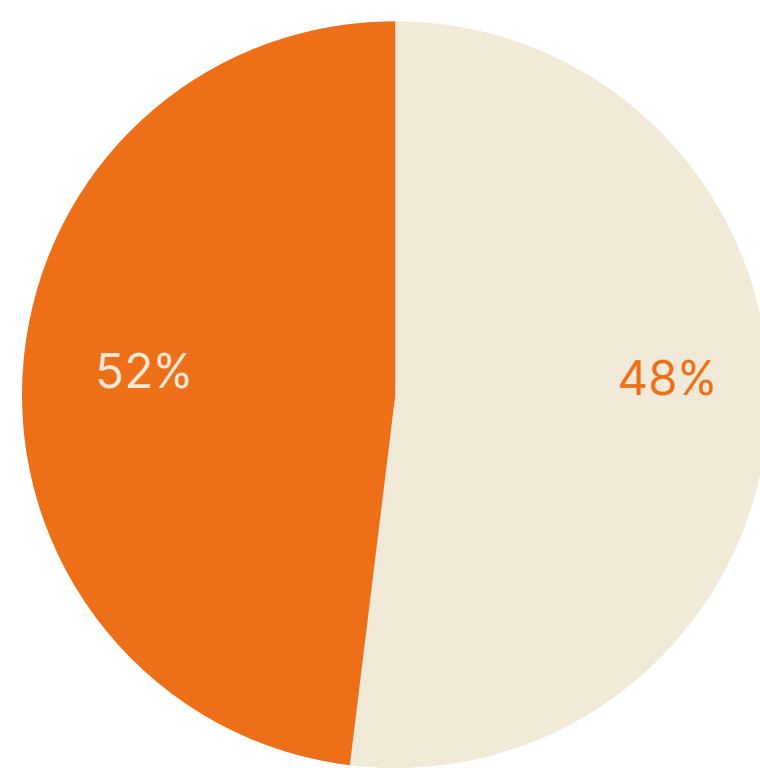
Foro 'Conectividad aérea: Palanca para el turismo y el desarrollo económico del Valle del Cauca', de ProPacífico con Latam Airlines y Avianca.



8.1. Free Press

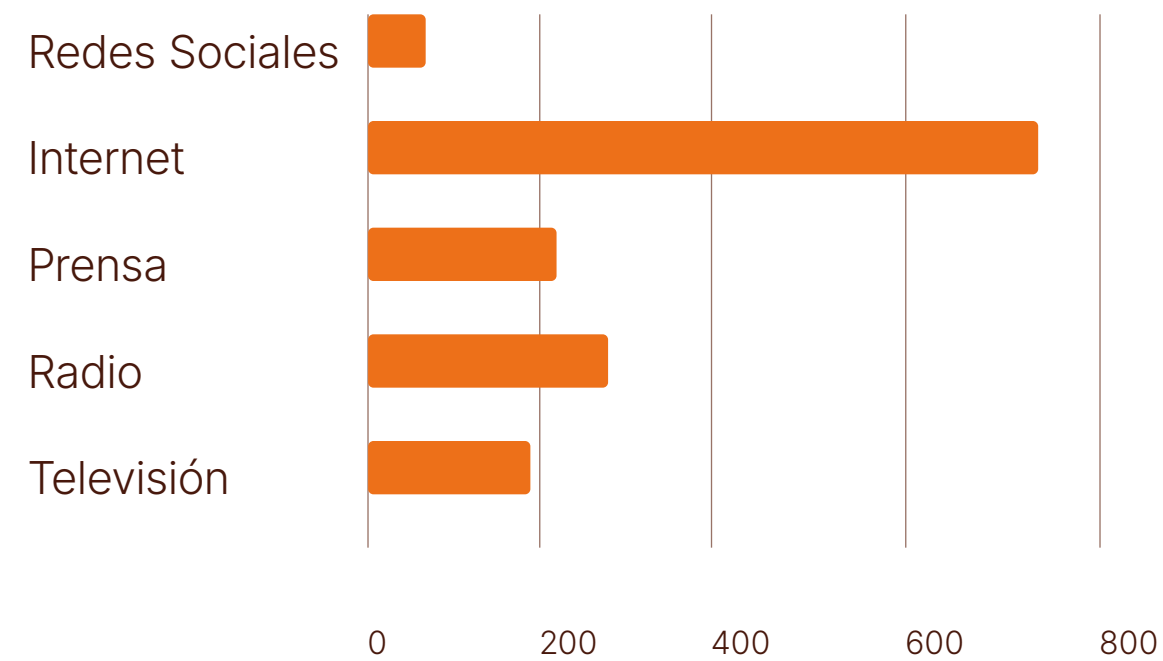
En 2025 continuamos consolidando el posicionamiento mediático de nuestra agenda de desarrollo y de las iniciativas Compromiso Valle y Compromiso Territorio.

ProPacífico:
\$30.654.793.183

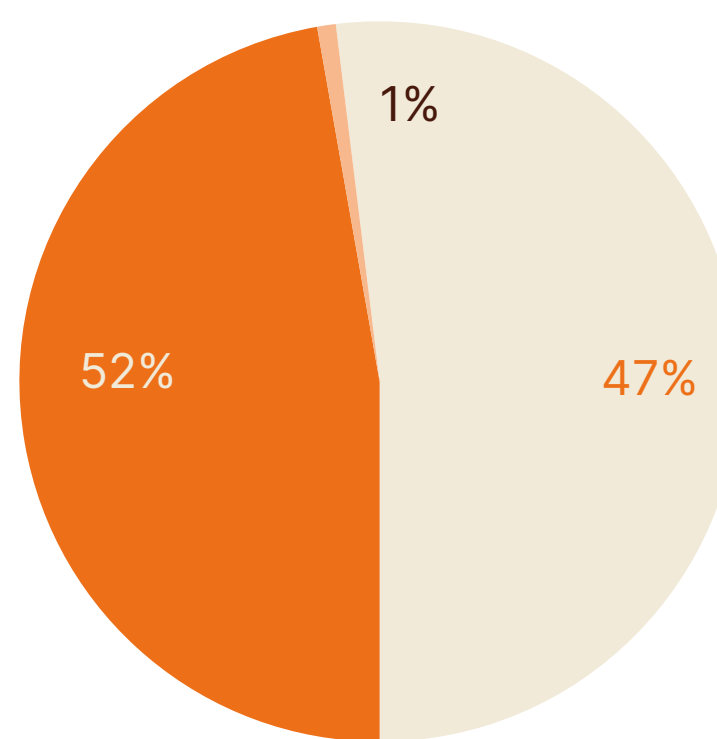


Regional Nacional

Distribuidos por tipo de medio:

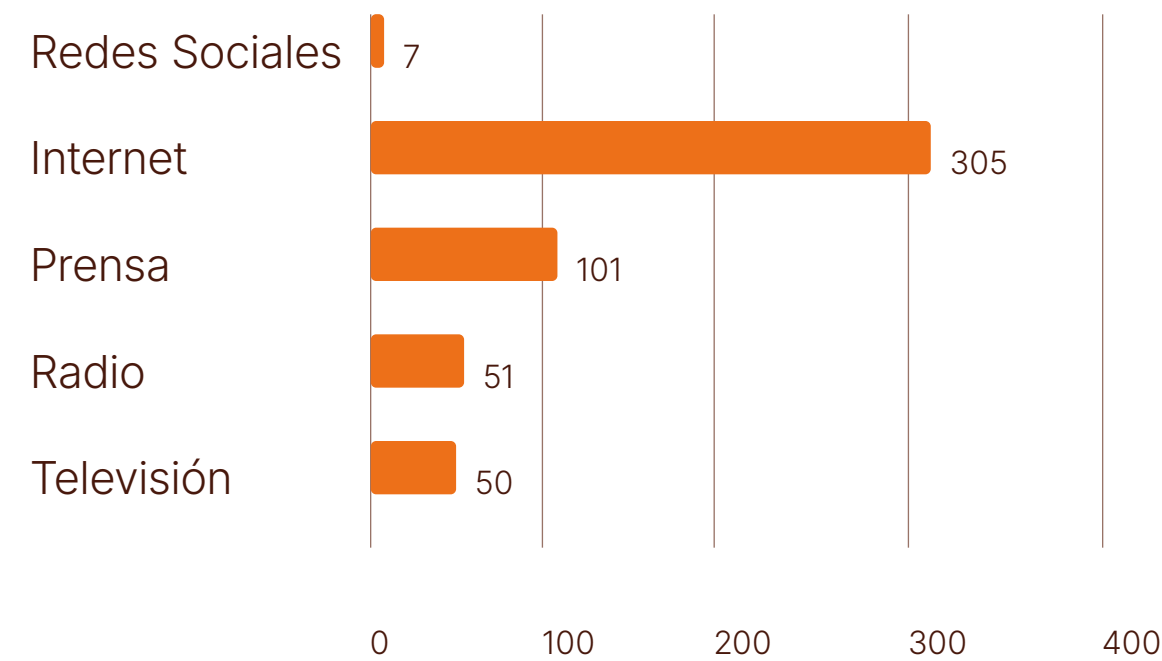


Compromiso Valle:
\$16.414.051.666

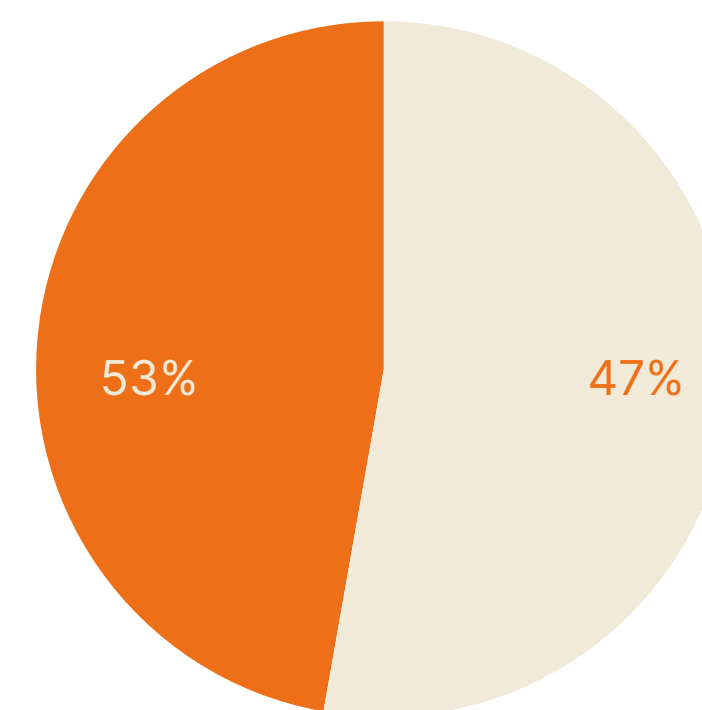


Regional Nacional Internacionales

Distribuidos por tipo de medio:

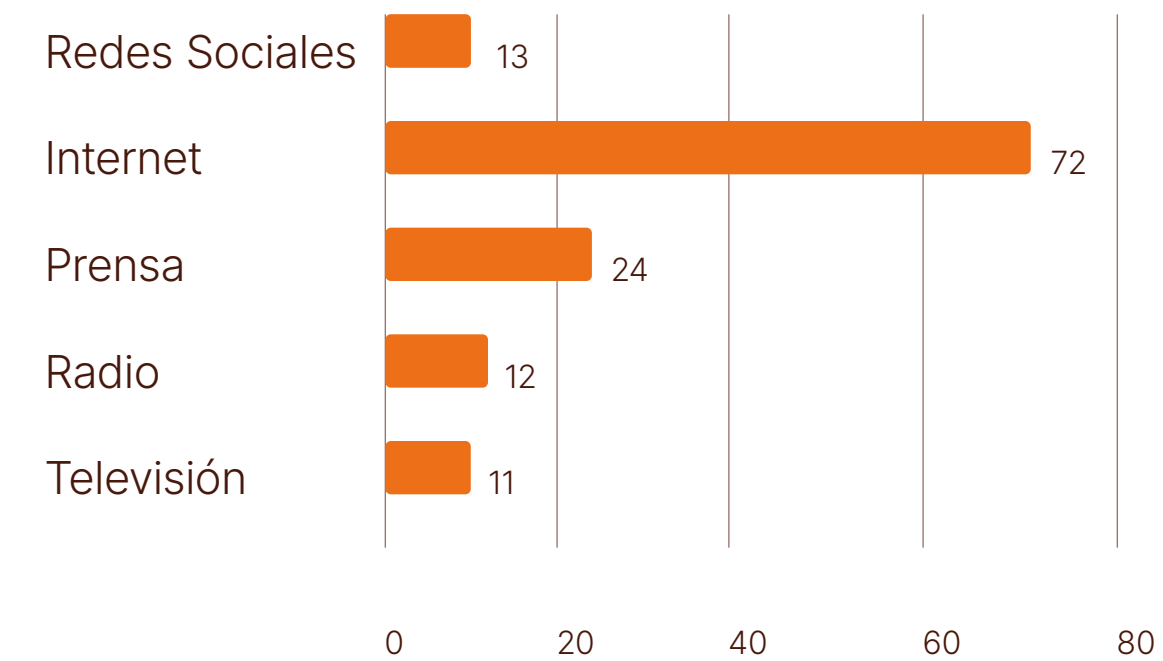


Compromiso Territorio:
\$2.289.318.951



Regional Nacional

Distribuidos por tipo de medio:



8.2. Redes sociales

Entre 2020 y 2025 fortalecimos nuestra presencia digital, un resultado que refleja la consolidación de ProPacífico como referente en la conversación sobre desarrollo regional. Esta comunidad nos permite amplificar información clave, visibilizar avances de proyectos estratégicos y conectar con distintos actores de la región.

@propacificoorg 



5 redes sociales y
una comunidad de
61.270 Seguidores

2025 **61 270**

2020 7.695

35.292 visitas
a nuestra
página web.



8.3. Eventos

Durante 2025 convocamos diversos eventos orientados a incidir y aportar al análisis de los principales temas que impactan el desarrollo de Cali, el Valle del Cauca y la región Pacífico. A continuación, destacamos algunos de ellos:

Foro “Conectividad aérea: palanca para el turismo y el desarrollo económico del Valle del Cauca”

Junto a expertos, empresas e instituciones del sector aeronáutico y turístico, realizamos el foro “Conectividad aérea: palanca para el turismo y el desarrollo económico del Valle del Cauca”. El evento contó con la participación de más de 150 líderes del sector a nivel regional y nacional, incluyendo la Secretaría de Desarrollo Económico de Cali, la Dirección Nacional de ANATO y aerolíneas como Latam, Avianca y JetSmart, quienes compartieron perspectivas para fortalecer la competitividad y el turismo del suroccidente de Colombia.

Foro “Energía: palanca para el desarrollo”

En alianza con el CREE – Centro Regional de Estudios de Energía y con el apoyo de ACOLGEN, la Cámara de Comercio de Cali, Celsia Energía, EMCALI EICE ESP, EnfraGen Colombia y el Grupo Energía Bogotá, realizamos el foro “Energía: palanca para el desarrollo”. El espacio permitió presentar el estudio Futuro Energético de la Región Pacífico y propiciar un diálogo sobre los escenarios energéticos actuales y futuros, el rol del gas y la generación térmica como respaldo, así como los retos en regulación, transmisión, almacenamiento y energías renovables.

El evento contó con la participación de más de 150 líderes del sector energético a nivel regional y nacional, consolidándose como una oportunidad para fortalecer alianzas e incidir de manera conjunta.

Foro “Primera Infancia: base para el desarrollo regional a largo plazo”

Con el objetivo de sensibilizar al ecosistema educativo y de primera infancia sobre la importancia de la articulación público-privada y de presentar icreSER y SIGPI como herramientas estratégicas para el territorio, se desarrolló este evento con la participación de actores clave en la toma de decisiones, entre ellos secretarías de educación, representantes del ICBF y líderes del sector de educación inicial, así como figuras de amplia trayectoria como la exministra de Educación, Constanza Alarcón.



Foro “Inicios que Transforman: Apuestas de Política Pública en Primera Infancia”

En el marco de la Alianza El Mejor Lugar Para CreSer, se convocó a este espacio en el que se socializó la política pública de primera infancia, infancia y adolescencia como marco orientador de acciones intersectoriales y promover la toma de decisiones basadas en evidencia.

El evento desarrolló un panel de alto nivel sobre los principales retos en primera infancia, con la participación de diputados del Valle del Cauca, un concejal de Cali y representantes de las secretarías de Bienestar Social de Cali y Tuluá, lo que permitió el intercambio de perspectivas institucionales y la identificación de oportunidades estratégicas para fortalecer la articulación territorial en esta materia

Obras por Impuestos: Herramienta para la inversión territorial'

En Santander de Quilichao realizamos el evento “**Obras por Impuestos: Herramienta para la inversión territorial**”, un espacio que reunió empresarios de la región para fortalecer su conocimiento sobre este mecanismo e incentivar su utilización como vía para aprovechar las oportunidades de desarrollar proyectos transformadores en municipios ZOMAC y PDET del Cauca y el Valle del Cauca.

El encuentro contó con la participación de la Agencia de Renovación del Territorio, que presentó las distintas modalidades del mecanismo, así como el proceso de formulación, estructuración y presentación de proyectos. Además, se compartieron casos de éxito, resaltando los principales aciertos, retos y aprendizajes.





ProPacífico vela por el cumplimiento de sus políticas internas, la adopción de mejores prácticas y la observancia del Código de Ética y Buen Gobierno Corporativo, mediante auditorías internas y reportes al Comité de Auditoría designado por el Consejo Directivo.

Así mismo, informa que, durante 2025, dio cumplimiento a la normatividad aplicable a la organización, incluyendo las disposiciones sobre propiedad intelectual y derechos de autor; no entorpeció la libre circulación de facturas de vendedores y proveedores; y se encuentra a paz y salvo en el pago de aportes al Sistema de Seguridad Social y contribuciones parafiscales.